



ZARGES



Návod pro montáž a použití

www.zarges.cz

Pojízdní lešení Z600

Obsah

| | |
|---|----|
| 1. Všeobecná ustanovení | 4 |
| 1.1. Úvod | 4 |
| 1.2. Výrobce | 4 |
| 1.3. Schválení výrobních modelů | 4 |
| 1.4. Záruka | 4 |
| 1.5. Datum vydání | 5 |
| 1.6. Autorská a ochranná práva | 5 |
| 1.7. Použití k určenému účelu | 5 |
| 1.8. Použití neodpovídající určenému účelu | 5 |
| 2. Konstrukce | 6 |
| 2.1. Bezpečnostní ustanovení | 6 |
| 2.2. Chování při práci na elektrických zařízeních s lešením | 8 |
| 2.3. Související bezpečnostní pokyny | 8 |
| 2.4. Technické údaje | 8 |
| 2.5. Všeobecné montážní předpisy | 10 |
| 2.6. Základní rozměry | 13 |
| 2.7. Označení | 14 |
| 2.8. Seznam dílů (také 5.2) | 15 |
| 2.9. Poloha jednotlivých dílů | 22 |
| 2.10. Nákrasy lešení | 23 |
| 3. Pokyny pro demontáž lešení | 42 |
| 4. Předpisy pro použití | 42 |
| 5. Předpisy týkající se stability | 43 |
| 5.1. Všeobecně | 43 |
| 5.2. Zatížení závažím | 43 |
| 5.3. Údržba a skladování | 43 |
| 5.4. Kontroly konstrukčních dílů lešení | 44 |
| 6. Náhradní díly | 45 |
| 7. Příslušenství | 50 |
| Poznámky | 51 |

1. Všeobecná ustanovení

1.1. Úvod

Tento návod pro montáž a použití je platný pouze pro lešení, které je popsáno v tomto návodu pro montáž a použití.

Pokyny týkající se bezpečnosti, uvedené v tomto návodu pro montáž a použití, jakož i pravidla a nařízení o zacházení s lešeními patří do oblasti pojízdnych lešení uvedených v této dokumentaci.

Provozovatelé musí v rámci vlastní odpovědnosti:

- zabezpečit dodržování místních, regionálních a národních předpisů,
- za účelem bezpečné manipulace dbát právních úprav (zákonů, nařízení, směrnic atd.) týkajících se bezpečného zacházení,
- zajistit, aby byl návod pro montáž a použití k dispozici personálu provozovatele a aby byly dodržovány do všech podrobností veškeré učiněné úpravy jako jsou pokyny, varování a bezpečnostní ustanovení.

1.2. Výrobce

Výrobce lešení, které je popsáno v této dokumentaci, je firma

ZARGES GmbH & Co. KG

Tel.: 08 81 / 68 71 00

Sekce Steigtechnik

fax: 08 81 / 68 72 95

PO Box 16 30

E-Mail: zarges@zarges.de

82360 Weilheim

Internet: <http://www.zarges.de>

Zastoupená v České republice firmou

Zarges CZ, s.r.o.

Tel./fax: 543234727-8

Hněvkovského 87

E-mail: obchod@zarges.cz

617 00 Brno

<http://www.zarges.cz>

1.3. Schválení výrobních modelů

Níže uvedená lešení byla odzkoušena
TÜV Product Service GS.



1.4. Záruka

Rozsah a doba trvání příslušné formy záruky je zakotvena v prodejních a dodacích podmínkách výrobce. Pro záruční nároky, vyplývající z chybné dokumentace, je vždy rozhodující Návod pro montáž a použití, který je platný v okamžiku dodávky (viz oddíl 1.5). Kromě prodejních a dodacích podmínek platí rovněž: Záruka se nevztahuje na škody na dodaných lešeních, které vznikly z jednoho nebo více následujících důvodů:

- neznalost nebo nedodržení tohoto návodu pro montáž a použití,
- nedostatečně kvalifikovaný nebo nedostatečně informovaný personál provozovatele,
- použití jiných náhradních dílů než originálních.

Provozovatel musí na vlastní odpovědnost zabezpečit:

- aby byly dodržovány bezpečnostní směrnice podle oddílu 5
- aby bylo vyloučeno použití neodpovídající určenému účelu (viz oddíl 1.8) jakož i chybná montáž a nepřípustné provozování
- aby bylo nadto zaručeno použití k určenému účelu (viz oddíl 1.7) a aby lešení byla provozována podle smluvně sjednaných podmínek použití.



1.5. Datum vydání

Datum vydání tohoto návodu pro montáž a použití v německém jazyce je 01. října 2006.

Datum vydání tohoto návodu pro montáž a použití v českém jazyce je 01. listopadu 2006.

1.6. Autorská a ochranná práva

- Autorské právo k tomuto návodu pro montáž a použití zůstává u výrobce.
- Dále jsou vyhrazena všechna práva, obzvláště pro případ udělení patentů nebo zapsání užitných vzorů.
- Protiprávní jednání, jež odporují výše uvedeným skutečnostem, mohou být příčinou ke vzniku odpovědnosti za škodu!

1.7. Použití k určenému účelu

Lešení uvedená v tomto návodu pro montáž a použití smí být používána jako lešení pouze podle předpisů uvedených v normě DIN 4422 / HD 1004 a podle modelového přehledu tohoto návodu pro montáž a použití.

1.8. Použití neodpovídající určenému účelu

Použití neodpovídající určenému účelu – tedy nedodržování údajů uvedených v oddíle 1.7 tohoto návodu pro montáž a použití týkající se dokumentovaného lešení – platí jako použití neodpovídající určenému účelu ve smyslu vyhlášky ČUBP a ČBU č. 362/2005 Sb. o bezpečnosti práce a technických zařízení při stavebních pracích. To platí také pro nedbání norem a směrnic uvedených v tomto návodu pro montáž a použití.

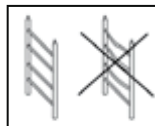
2. Konstrukce

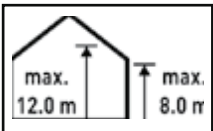
2.1 Bezpečnostní ustanovení

1. Pro zajištění bezpečnosti (stability), montáž a použití uvedených pojízdných lešení platí předpisy ČSN 738112 (HD 1004) – Pojízdná pracovní dílcová lešení, shodná s normou DIN 4422 část 1 (HD 1004) „Pojízdné pracovní plošiny (pojízdná lešení)”.
2. Provádět montáž a používat pojízdná lešení smí pouze osoby obeznámené s tímto návodem pro montáž a použití.

3. Pro montáž a demontáž lešení jsou nutné minimálně dvě osoby.

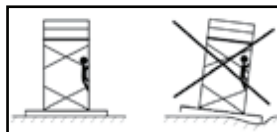
4. Používat se smí pouze nepoškozené originální díly systému pojízdných lešení výrobce, pro které platí osvědčení o zkoušce (atest). Před použitím lešení musí být u všech konstrukčních dílů provedena kontrola správnosti provedené montáže a funkčnosti.



5.  Maximální výšky plošin jsou omezeny podle normy DIN 4422 část 1 (HD 1004) na 8 m v neuzavřených prostorách a na 12 m v prostorách uzavřených ze všech stran, v ČR toto omezení neplatí (viz ČSN 738102 – Pojízdná a volně stojící lešení). Pro lešení popsáná v tomto návodu pro montáž a použití činí maximální výška plošiny v prostorách uzavřených ze všech stran 10 m.

6. Na pojízdném lešení se nesmí používat zdvihadla.
7. První plošina smí být umístěna ve výšce maximálně 4,40 m nad zemí. Vzdálenost mezi dalšími plošinami smí být maximálně 4 m. Plošiny musí být od sebe minimálně 1,70 m.
8. Při montáži a demontáži lešení je nutné ve výškovém odstupu 2 m na celou plochu položit jako montážní pomůcku plošinu nebo fošny lešení. Při použití lešeňových fošen musí tyto na každé straně přesahovat 500 mm přes lešení. Je zakázáno používat zábradlí a vzpěr jako místo stání a to i pro montáž a demontáž.

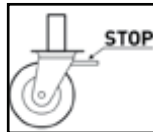
9. Montáž pojízdných lešení je přípustná pouze ve svislém směru na vodorovném, pro dané zatížení vhodném podloží. Případně je nutné použít podklady, které umožňují rozdělení nebo rozložení zatížení.



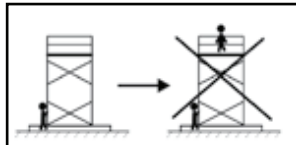
10. Použití nosníků pojezdu, zatěžovacích závaží, trojúhelníkových podpěr a držáků odstavu od zdi pro zajištění bezpečnosti a stability, se musí řídit pokyny uvedenými v tomto návodu pro montáž a použití.
11. Práce na pracovních plošinách je dovolená pouze s plně namontovanými třídílnými bočními ochrannami, tj. rámem zábradlí, kolenní lištou a obvodových zástěn. U mezilehlých plošin (mezípatra) se nemusí zástěny montovat.
12. Práce na několika pracovních plošinách současně není dovolená.
13. Při montáži pojízdného lešení podél stěny mohou být použity navíc k zatížení závažím držáky odstavu od zdi (příslušenství, obj. č. 42920).

14. Dovolené zatížení lešení činí při rovnoměrně rozložené zátěži 2,0 kN/m₂ (podle DIN 4422 – skupina lešení 3).

15. Všechna pojezdová kolečka musí být zabrzděna stlačením brzdové páky dolů. Brzdové páky se smí uvolnit pouze pro pojezd lešení.



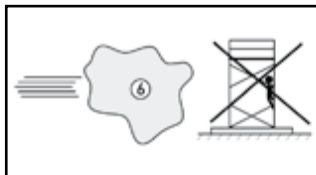
16. Při pojezdu lešení se nesmí na plošině zdržovat osoby a nesmí se na nich ponechat materiál nebo nářadí. Je třeba zabránit každému druhu nárazu lešení. S lešením se smí pojíždět ručně pouze v podélném nebo diagonálním směru na pevné, rovné montážní ploše, na které se nesmí vyskytovat žádné překážky. Při pojíždění nesmí být překročena normální rychlost chůze.



17. Je zakázáno pojíždět s lešením pomocí vozidel (např. vysokozdvizných vozíků). Pojezdné lešení se nesmí vysokozdvizným vozíkem nadzvedávat, tahat ani tlačít.

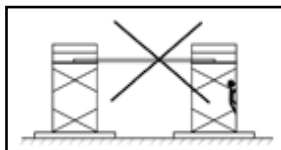
18. Plocha, na které se s lešením pojíždí, musí unést hmotnost pojezdného lešení.

19. Při použití pojezdného lešení venku nebo v otevřených budovách je nutné lešení při síle větru větší než 6° (podle Beaufortovy stupnice), při začínající bouři a při ukončení pracovní doby, přesunout do prostor, které jsou chráněny proti větru nebo musí být pojezdné lešení zajištěno proti převrácení jinými vhodnými opatřeními (např. ukotvením). Překročení síly větru 6° (12 m/s) je vnímáno jako citelné omezení chůze.



20. Při použití hmoždinkových spojů pro ukotvení musí být dodržovány pokyny uvedené v „Návodu pro upevnění hmoždinek k zakotvení fasádních lešení“ / „Merkblatt für das Anbringen der Dübel zur Verankerung von Fassadengerüsten“ / (lze objednat u nakladatelství Carl Heymanns Verlag KG, Luxemburger Straße 449 in 50939 Kolín – obj. č., ZH 1/500).

21. Přemostění pojezdných lešení k budovám pomocí fošen (lávek) atd. je nepřijatelné. Pojezdné lešení se nesmí používat jako schodišťová věž za účelem přechodu na jiné konstrukce.



22. Před použitím pojezdného lešení je nutné zkontrolovat vertikální vyrovnání, příp. je opravit. Dále je nutné pojezdné lešení zkontrolovat na řádné a kompletní provedení montáže podle oddílu 2.8.

23. Při použití trojúhelníkových podpěr musí být tyto připevněny pod příčlím. Vodorovné vzpěry trojúhelníkových podpěr musí být vždy nasazeny.

2.2. Chování při práci na elektrických zařízeních s lešením

Práce na nechráněných zařízeních, které vedou elektřinu, nebo v jejich blízkosti, se nesmí provádět s použitím pojízdného lešení pokud není

- příslušná část zařízení vypnuta,
- příslušná část zařízení zajištěna proti opětovnému zapnutí,
- zkontrolováno, že je příslušná část zařízení bez napětí,
- příslušná část zařízení uzemněna zkratováním zemnicí lištou a
- příslušná část zařízení je chráněna proti okolním částem vedoucím proud.

2.3 Související bezpečnostní pokyny

Pro zkoušení konstrukcí a používání pojízdných lešení platí ustanovení BGI 633, „Pravidla bezpečnosti pro stavbu lešení, pojízdná lešení“

Pro použití elektrických přístrojů na pojízdném lešení platí ustanovení BGR 165 a BGI 594 (dříve ZH 1/228), „Pravidla bezpečnosti pro použití elektrických provozních prostředků při zvýšeném ohrožení elektrickým proudem“.

2.4. Technické údaje

Standardní sklapovací lešení s/bez nástavce 0,75 m / 1.35 m x 1.8 m

| | |
|--|-----------------------|
| Schváleno podle DIN 4422 (HD 1004) | skupina lešení 3 |
| Dovolené zatížení podle skupiny lešení 3 | 200 kg/m ² |
| Maximální celkové zatížení pojízdného lešení | 270 kg / 486 kg |
| Maximální zatížení plošiny | 270 kg / 486 kg |
| Maximální výška plošiny | 0,95 m |

Standardní pojízdné lešení s pohyblivým rámem 0,75 m x 1.8 m

| | |
|--|-----------------------|
| Schváleno podle DIN 4422 (HD 1004) | skupina lešení 3 |
| Dovolené zatížení podle skupiny lešení 3 | 200 kg/m ² |
| Maximální celkové zatížení pojízdného lešení | 270 kg |
| Maximální zatížení plošiny | 270 kg |
| Maximální výška plošiny | 5,35 m |

Pojízdné lešení s pohyblivým rámem 0,75 m x 1.8 m / 2.5 m / 3.0 m

| | |
|--|--------------------------|
| Schváleno podle DIN 4422 (HD 1004) | skupina lešení 3 |
| Dovolené zatížení podle skupiny lešení 3 | 200 kg/m ² |
| Maximální celkové zatížení pojízdného lešení | 270 kg / 375 kg / 450 kg |
| Maximální zatížení plošiny | 270 kg / 375 kg / 450 kg |
| Maximální výška plošiny | 11,65 m |

Pojízdné lešení s pohyblivým rámem 1,35 m x 1.8 m / 2.5 m / 3.0 m

| | |
|--|--------------------------|
| Schváleno podle DIN 4422 (HD 1004) | skupina lešení 3 |
| Dovolené zatížení podle skupiny lešení 3 | 200 kg/m ² |
| Maximální celkové zatížení pojízdného lešení | 486 kg / 675 kg / 810 kg |
| Maximální zatížení plošiny | 486 kg / 675 kg / 810 kg |
| Maximální výška plošiny | 11,65 m |



Pojízdné lešení s podpěrami 0,75 m x 1.8 m /2.5 m /3.0 m

| | |
|--|--------------------------|
| Schváleno podle DIN 4422 (HD 1004) | skupina lešení 3 |
| Dovolené zatížení podle skupiny lešení 3 | 200 kg/m ² |
| Maximální celkové zatížení pojezdného lešení | 270 kg / 375 kg / 450 kg |
| Maximální zatížení plošiny | 270 kg / 375 kg /450 kg |
| Maximální výška plošiny | 11,45 m |

Pojízdné lešení s podpěrami 1,35 m x 1.8 m /2.5 m /3.0 m

| | |
|--|--------------------------|
| Schváleno podle DIN 4422 (HD 1004) | skupina lešení 3 |
| Dovolené zatížení podle skupiny lešení 3 | 200 kg/m ² |
| Maximální celkové zatížení pojezdného lešení | 486 kg / 675 kg / 810 kg |
| Maximální zatížení plošiny | 486 kg / 675 kg / 810 kg |
| Maximální výška plošiny | 11,45 m |

Sklapovací lešení 0,75 m x 1.8 m

| | |
|--|-----------------------|
| Schváleno podle DIN 4422 (HD 1004) | skupina lešení 3 |
| Dovolené zatížení podle skupiny lešení 3 | 200 kg/m ² |
| Maximální celkové zatížení pojezdného lešení | 270 kg |
| Maximální zatížení plošiny | 270 kg |
| Maximální výška plošiny | 11,65 m |

Sklapovací lešení 1,35 m x 1.8 m

| | |
|--|-----------------------|
| Schváleno podle DIN 4422 (HD 1004) | skupina lešení 3 |
| Dovolené zatížení podle skupiny lešení 3 | 200 kg/m ² |
| Maximální celkové zatížení pojezdného lešení | 486 kg |
| Maximální zatížení plošiny | 486 kg |
| Maximální výška plošiny | 11,65 m |

Sklapovací lešení extra široké 1,9 m x 2.5 m

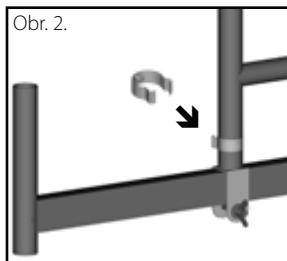
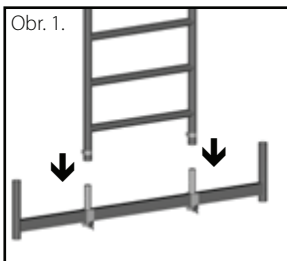
| | |
|--|-----------------------|
| Schváleno podle DIN 4422 (HD 1004) | skupina lešení 3 |
| Dovolené zatížení podle skupiny lešení 3 | 200 kg/m ² |
| Maximální celkové zatížení pojezdného lešení | 950 kg |
| Maximální zatížení plošiny | 950 kg |
| Maximální výška plošiny | 10,35 m |

Pojízdné lešení se šikmými výstupy 1,35 m x 1.8 m

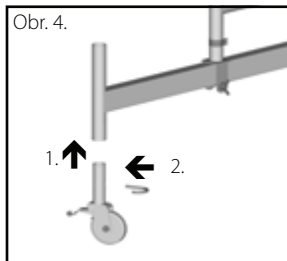
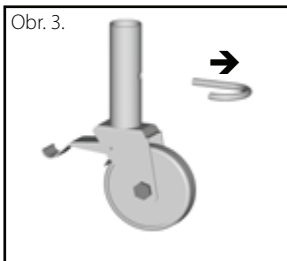
| | |
|--|-----------------------|
| Schváleno podle DIN 4422 (HD 1004) | skupina lešení 3 |
| Dovolené zatížení podle skupiny lešení 3 | 200 kg/m ² |
| Maximální celkové zatížení pojezdného lešení | 486 kg |
| Maximální zatížení plošiny | 486 kg |
| Maximální výška plošiny | 10,35 m |

2.5 Všeobecné montážní předpisy

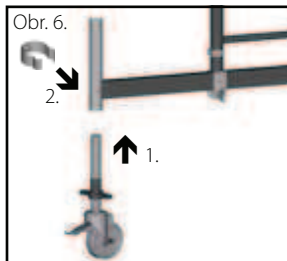
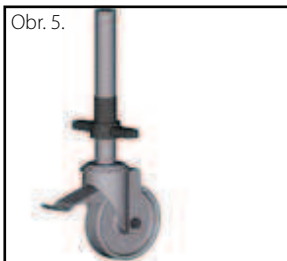
1. Montáž nasazovacího rámu na pojezdový rám



2. Montáž koleček na pohyblivý rám pomocí pojistky

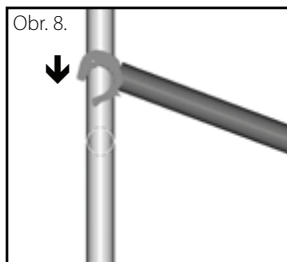
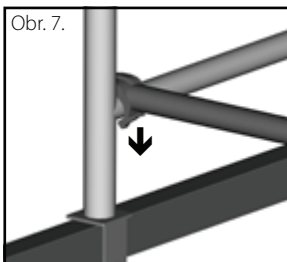


3. Montáž výškově nastavitelných koleček na pohyblivý rám


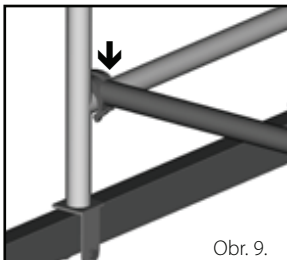


4. Montáž diagonálních vzpěr

První diagonálu zavěšujte vždy do první příčle od spodu! Další vzpěry zavěšovat diagonálně („cik - cak“) směrem nahoru.


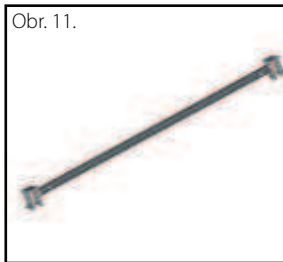


5. Montáž horizontálních vzpěr



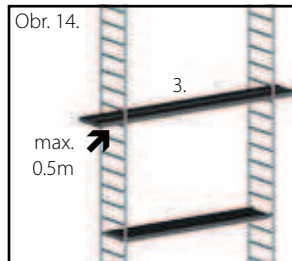
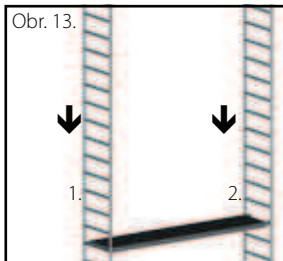
6. Montáž základové vzpěry u lešení s pohyblivým rámem

Použít u lešení s výškou plošiny větší než 4 m



7. Montáž plošiny

Jako montážní pomůcky musí být použity lešeňové fošny nebo plošiny. Plošina slouží jako stání pro další montáž (srovnej odd. 2.1 č., 7). Po dokončení montáže lešení musí být všechny montážní pomůcky (lešeňové fošny a pod.) odstraněny.



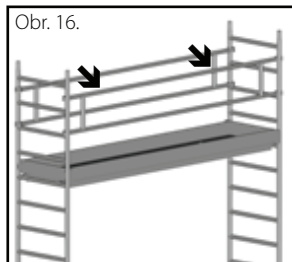
8. Montáž zábradlí

Pro obr. 15:

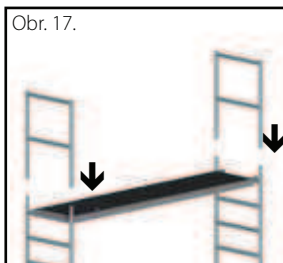
zábradlí pro meziplošinu

Pro obr. 16:

zábradlí pro pracovní plošinu (nejvyšší)

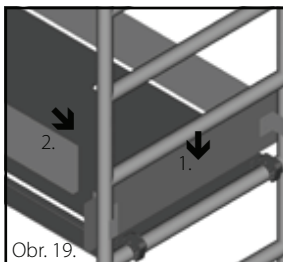


9. Montáž rámu zábradlí



10. Montáž dřevěných zástěn

(podélná zástěna, příčná zástěna)



11. Vyrovnání lešení

Po postavení základního modulu je třeba jej pomocí vodováhy vyrovnat. Pokud bude lešení přemístěno na místo použití až po sestavení, je třeba vyrovnání na konečném místě znovu zopakovat.



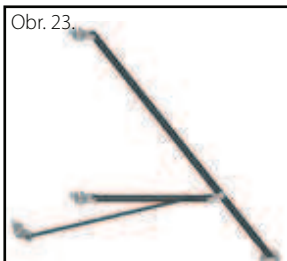
Obr. 21.



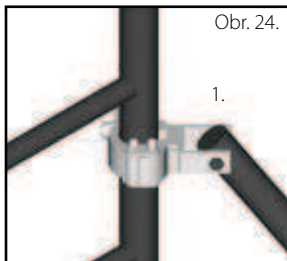
Obr. 22.

12. Montáž trojúhelníkových podpěr


Pouze u lešení s trojúhelníkovými podpěrami (51911-51916).



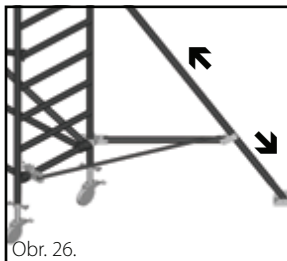
Obr. 23.



Obr. 24.



Obr. 25.



Obr. 26.

13. Montáž držáku odstupu od zdi



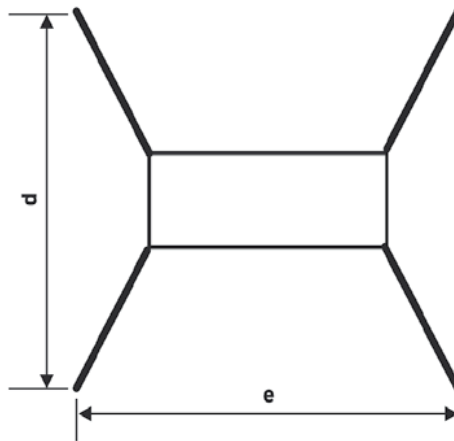
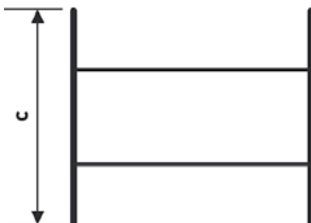
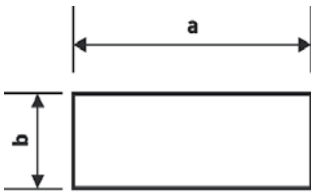


Obr. 27.



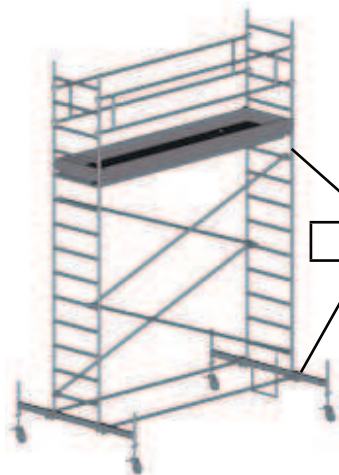
Obr. 28.

2.6. Základní rozměry

| šířka> | 0.75m | | | 1.35m | | | 1.9m |
|--------|-------|-------|-------|-------|-------|-------|------|
| délka> | 1.8m | 2.5m | 3.0m | 1.8m | 2.5m | 3.0m | 2.5m |
| a | 1.8m | 2.5m | 3.0 | 1.8m | 2.5m | 3.m | 2.5m |
| b | 0.75m | 0.75m | 0.75m | 1.35m | 1.35m | 1.35m | 1.9m |
| c | 2.0m | 2.0m | 2.0m | 2.0m | 2.0m | 2.0m | 2.0m |
| d | 2.5m | 2.5m | 2.5m | 3.25m | 3.25m | 3.25m | - |
| e | 2.8m | 3.5m | 4.0m | 2.8m | 3.5m | 4.0m | - |



2.7. Označení



typový štítek

obj. číslo

max. přípustné zatížení

max. výška plošiny

510429690000

42969 ZARGES

4 003866 429691

1 2 3 4 5 6 7 8 9 10 11 12 06

EAN kód

510429140000

ZARGES

42942

TUV
PROFESION
SEALING

EN-1004

2006

Gerüstgruppe
Scaffolding
category
Classe
d'échafaudage

3

8 9 10 11 12

200 kg/m²

6 5 4 3 2 1

Plattformhöhe
Platform height
Hauteur plate-forme

D

max. 12,0 m

max. 8,0 m

Achtung:
Vor Inbetriebnahme
Gebrauchsanleitung und
Einsatzbeschränkungen
beachten

Note:
Observe both, the instructions
for use and the operation
instructions before putting
the equipment into operation

Attention:
Avant la mise en oeuvre
observez le mode d'emploi
et les restrictions
d'utilisation

ZARGES
Z600

4 003866 429424



2.8. Seznam dílů (také 5.2)

Seznam dílů obsahuje označení jednotlivých dílů, hmotnosti, objednáací čísla jednotlivých dílů, počet jednotlivých dílů, které jsou obsaženy v celkovém svazku a objednáací číslo celkového svazku. Dále jsou vedeny potřebné počty závaží pro lešení.

| Standardní sklapovací lešení s/bez nástavce | | | | | |
|---|----------------|--------------|--------------|--------------|--------------|
| Velikost lešení | ca. [m] | 0.75 x 1.80 | | 1.35 x 1.80 | |
| Pracovní výška | | 2.95 | 3.50 | 2.95 | 3.50 |
| Kusovník | Obj. č. | 53300 | 53600 | 53400 | 53700 |
| Sklapovací rám | 42947 | 1 | 1 | - | - |
| Sklapovací rám 1,35 x 1,8 m | 42948 | - | - | 1 | 1 |
| Plošina s poklopem | 42931 | 1 | 1 | 1 | 1 |
| Plošina bez poklopu | 42932 | - | - | 1 | 1 |
| Horizontální vzpěra | 42935 | - | 3 | - | 3 |
| Rám zábradlí 1 m, šířka 0,75 m | 42906 | - | 2 | - | - |
| Rám zábradlí 1 m, šířka 1,35 m | 42903 | - | - | - | 2 |
| Kolečko Ø125 mm s brzdou | 42959 | 4 | 4 | 4 | 4 |

Závaží při použití uvnitř ani venku není nutné.

| Standardní pojízdné lešení s pohyblivým rámem | | | | | | |
|---|---|--------------|--------------|--------------|--------------|-----|
| Velikost lešení | ca. [m] | 0.75 x 1.80 | | | | |
| Pracovní výška | | 4.10 | 5.40 | 6.20 | 7.35 | |
| Kusovník | Obj. č. | 51922 | 51932 | 51942 | 51952 | |
| Nasazovací rám 1 m | 42905 | - | 2 | - | 2 | |
| Nasazovací rám 2 m | 42904 | 2 | 2 | 4 | 4 | |
| Rám zábradlí 1 m | 42906 | 2 | 2 | 2 | 2 | |
| Zábradlí | 42955 | 2 | 2 | 2 | 4 | |
| Plošina s poklopem | 42931 | 1 | 1 | 1 | 2 | |
| Příčná zástěna | 42913 | 2 | 2 | 2 | 2 | |
| Podélná zástěna | 42943 | 2 | 2 | 2 | 2 | |
| Diagonální vzpěra | 42937 | 2 | 4 | 4 | 4 | |
| Horizontální vzpěra | 42935 | 2 | 2 | 2 | 2 | |
| Pohyblivý rám 1.50 m vč. 2 koleček Ø125 mm | 42141 | - | 2 | 2 | 2 | |
| Kolečko Ø125 mm s pojistkou | 44453 | 4 | - | - | - | |
| Použití závaží | Počet závaží nad každým kolečkem | | | | | |
| Použití uvnitř | středové umístění | 42915 | 5 | 1 | 2 | 3 |
| | stranové umístění 1) | | Δ | 1/2 | 2/4 | 3/5 |
| Použití venku | středové umístění | | 5 | 1 | 3 | 5 |
| | stranové umístění 1) | | Δ | 1/2 | 2/4 | X |

1) Při umístění lešení na straně pohyblivého rámu je větší počet závaží na straně dále od stěny.

K 51922 (prac. výška 4,10m): Počet závaží je redukován na 1 ks na kolečko, pokud je použit pohyblivý rám.

Při použití více než 4 závaží na kolečko je třeba použít trubku pro závaží (42919).

Dodržovat předpisy pro stabilitu v návodu k montáži a použití!

X: nepřípustné! Δ: technicky nemožné

| Pojízdne lešení s pohyblivým rámem, úzké | | | | | | | | | | | | | | | | | | | | | | | | |
|--|-------------------|----------|--------------------|---------|--------------------|-------|------------------|----------|--------------------|----------------|-----------------|-------------------|---------------------|------------------|-------------------|------------------|----------------|------------------------|----------------|-------|-------|-------|-------|-------|
| Velikost lešení | Pracovní výška 1) | Kusovník | Nasazovací rám 1 m | | Nasazovací rám 2 m | | Rám zábradlí 1 m | Zábradlí | Plošina s poklopem | Příčná zástěna | Podélná zástěna | Diagonální vzpěra | Horizontální vzpěra | Základová vzpěra | Pohyblivý rám 2 m | Kolečko Ø 200 mm | Nástupní římen | Trojúhelníková podpěra | Použití závaží | | | | | |
| | | | ca. [m] | Obj. č. | 42905 | 42904 | | | | | | | | | | | | | 42906 | 42955 | 42931 | 42913 | 42943 | 42937 |
| 0,75 x 1,8 | 4.50 | 51024 | - | 2 | 2 | 2 | 2 | 1 | 2 | 2 | 2 | 2 | 2 | - | - | 4 | 1 | - | 6 | Δ | Δ | 6 | Δ | Δ |
| | 5.80 | 51034 | 2 | 2 | 2 | 2 | 1 | 2 | 2 | 2 | 4 | 2 | - | 2 | 4 | 1 | - | 1 | 1 | Δ | 1 | Δ | Δ | |
| | 6.65 | 51044 | - | 4 | 2 | 2 | 1 | 2 | 2 | 6 | - | 2 | 2 | 4 | 1 | - | 2 | 2/2 | Δ | 2 | 2/2 | Δ | Δ | |
| | 7.75 | 51054 | 2 | 4 | 2 | 4 | 2 | 2 | 2 | 6 | - | 2 | 2 | 4 | 1 | - | 3 | 3/3 | Δ | 3 | 3/4 | Δ | Δ | |
| | 8.60 | 51064 | - | 6 | 2 | 4 | 2 | 2 | 2 | 8 | - | 2 | 2 | 4 | 1 | - | 4 | 4/4 | Δ | 5 | 5/6 | Δ | Δ | |
| | 9.75 | 51074 | 2 | 6 | 2 | 4 | 2 | 2 | 2 | 10 | - | 2 | 2 | 4 | 1 | 2 | 5 | X | 0 | X | X | 1/1 | Δ | |
| | 10.55 | 51084 | - | 8 | 2 | 4 | 2 | 2 | 2 | 10 | - | 2 | 2 | 4 | 1 | 2 | 6 | X | 1/1 | X | X | X | Δ | |
| | 11.70 | 51094 | 2 | 8 | 2 | 6 | 3 | 2 | 2 | 12 | - | 2 | 2 | 4 | 1 | 2 | 7 | X | 1/1 | X | X | X | Δ | |
| | 12.55 | 51004 | - | 10 | 2 | 6 | 3 | 2 | 2 | 12 | - | 2 | 2 | 4 | 1 | 2 | 8 | X | 2/2 | X | X | X | Δ | |
| | 13.65 | 51014 | 2 | 10 | 2 | 6 | 3 | 2 | 2 | 14 | - | 2 | 2 | 4 | 1 | 2 | 9 | X | 2/2 | X | X | X | Δ | |
| 0,75 x 2,5 | ca. [m] | Obj. č. | 42905 | 42904 | 42906 | 42956 | 42910 | 42913 | 42914 | 42908 | 42907 | 42885 | 42923 | 42917 | 42940 | 42926 | 42915 | | | | | | | |
| | 4.50 | 51124 | - | 2 | 2 | 2 | 1 | 2 | 2 | 2 | 2 | - | - | 4 | 1 | - | 6 | Δ | Δ | 6 | Δ | Δ | Δ | |
| | 5.80 | 51134 | 2 | 2 | 2 | 2 | 1 | 2 | 2 | 4 | 2 | - | 2 | 4 | 1 | - | 0 | 0/1 | Δ | 0 | 0/1 | Δ | Δ | |
| | 6.65 | 51144 | - | 4 | 2 | 2 | 1 | 2 | 2 | 6 | - | 2 | 2 | 4 | 1 | - | 0 | 0/2 | Δ | 1 | 0/3 | Δ | Δ | |
| | 7.75 | 51154 | 2 | 4 | 2 | 4 | 2 | 2 | 2 | 6 | - | 2 | 2 | 4 | 1 | - | 1 | 1/3 | Δ | 3 | 1/5 | Δ | Δ | |
| | 8.60 | 51164 | - | 6 | 2 | 4 | 2 | 2 | 2 | 8 | - | 2 | 2 | 4 | 1 | - | 1 | 1/4 | Δ | 5 | 2/7 | Δ | Δ | |
| | 9.75 | 51174 | 2 | 6 | 2 | 4 | 2 | 2 | 2 | 10 | - | 2 | 2 | 4 | 1 | - | 2 | 2/5 | Δ | 7 | 5/10 | Δ | Δ | |
| | 10.55 | 51184 | - | 8 | 2 | 4 | 2 | 2 | 2 | 10 | - | 2 | 2 | 4 | 1 | 2 | 3 | X | 0 | X | X | X | Δ | |
| | 11.70 | 51194 | 2 | 8 | 2 | 6 | 3 | 2 | 2 | 12 | - | 2 | 2 | 4 | 1 | 2 | 4 | X | 0 | X | X | X | Δ | |
| | 12.55 | 51104 | - | 10 | 2 | 6 | 3 | 2 | 2 | 12 | - | 2 | 2 | 4 | 1 | 2 | 5 | X | 0 | X | X | X | Δ | |
| 13.65 | 51114 | 2 | 10 | 2 | 6 | 3 | 2 | 2 | 14 | - | 2 | 2 | 4 | 1 | 2 | 5 | X | 1/1 | X | X | X | Δ | | |
| 0,75 x 3,0 | ca. [m] | Obj. č. | 42905 | 42904 | 42906 | 42957 | 42933 | 42913 | 42944 | 42938 | 42936 | 42811 | 42923 | 42917 | 42940 | 42926 | 42915 | | | | | | | |
| | 4.50 | 51224 | - | 2 | 2 | 2 | 1 | 2 | 2 | 2 | 2 | - | - | 4 | 1 | - | 5 | Δ | Δ | 7 | Δ | Δ | Δ | |
| | 5.80 | 51234 | 2 | 2 | 2 | 2 | 1 | 2 | 2 | 4 | 2 | - | 2 | 4 | 1 | - | 0 | 0/1 | Δ | 0 | 0/2 | Δ | Δ | |
| | 6.65 | 51244 | - | 4 | 2 | 2 | 1 | 2 | 2 | 6 | - | 2 | 2 | 4 | 1 | - | 0 | 0/2 | Δ | 1 | 0/4 | Δ | Δ | |
| | 7.75 | 51054 | 2 | 4 | 2 | 4 | 2 | 2 | 2 | 6 | - | 2 | 2 | 4 | 1 | - | 0 | 0/3 | Δ | 3 | 1/6 | Δ | Δ | |
| | 8.60 | 51264 | - | 6 | 2 | 4 | 2 | 2 | 2 | 8 | - | 2 | 2 | 4 | 1 | - | 1 | 0/4 | Δ | 6 | 3/8 | Δ | Δ | |
| | 9.75 | 51274 | 2 | 6 | 2 | 4 | 2 | 2 | 2 | 10 | - | 2 | 2 | 4 | 1 | - | 2 | 0/5 | Δ | 8 | X | X | Δ | |
| | 10.55 | 51284 | - | 8 | 2 | 4 | 2 | 2 | 2 | 10 | - | 2 | 2 | 4 | 1 | - | 2 | 1/5 | Δ | X | X | X | Δ | |
| | 11.70 | 51294 | 2 | 8 | 2 | 6 | 3 | 2 | 2 | 12 | - | 2 | 2 | 4 | 1 | - | 3 | 1/6 | Δ | X | X | X | Δ | |
| | 12.55 | 51204 | - | 10 | 2 | 6 | 3 | 2 | 2 | 12 | - | 2 | 2 | 4 | 1 | 2 | 4 | X | 0 | X | X | X | Δ | |
| 13.65 | 51214 | 2 | 10 | 2 | 6 | 3 | 2 | 2 | 14 | - | 2 | 2 | 4 | 1 | 2 | 5 | X | 0 | X | X | X | Δ | | |

1) Při max. vysunutých kolečkách 42917 (nastavitelnost 0,30 m)
 2) Při umístění lešení na straně pohyblivého rámu bez trojúhelníkových podpěr je menší počet závaží na té straně pohyblivého rámu, ke které je lešení posunuto.
 3) Při umístění lešení na straně pohyblivého rámu s trojúhelníkovými podpěrami je větší počet závaží na straně s podpěrami.
 Při použití více než 4 závaží na kolečko je třeba použít trubku pro závaží (42919).
 Dodržovat předpisy pro stabilitu v návodu k montáži a použití!
 X: nepřipustné! Δ: technicky nemožné

| Pojízdné lešení s pohyblivým rámem, široké | | | | | | | | | | | | | | | | | | | | | | | |
|--|---|----------|--------------------|--------------------|------------------|----------|--------------------|---------------------|----------------|-----------------|-------------------|---------------------|------------------|-------------------|------------------|----------------|------------------------|----------------|---------------|---------|---------|---------|---------|
| Velikost lešení | Pracovní výška(1) | Kusovník | Nasazovací rám 1 m | Nasazovací rám 2 m | Rám zábradlí 1 m | Zábradlí | Plošina s poklopem | Plošina bez poklopu | Příčná zástěna | Podélná zástěna | Diagonální vzpěra | Horizontální vzpěra | Základová vzpěra | Pohyblivý rám 2 m | Kolečko Ø 200 mm | Nástupní římen | Trojúhelníková podpěra | Použití uvnitř | Použití venku | | | | |
| | | | | | | | | | | | | | | | | | | | | ca. [m] | Obj. č. | ca. [m] | Obj. č. |
| 1.35 x 1.8 | 4.50 | 51324 | - | 2 | 2 | 2 | 1 | 1 | 2 | 2 | 2 | 2 | - | - | 4 | 1 | - | 2 | Δ | Δ | 2 | Δ | |
| | 5.60 | 51334 | 2 | 2 | 2 | 1 | 1 | 2 | 2 | 4 | 2 | - | - | 4 | 1 | - | - | 3 | Δ | Δ | 4 | Δ | |
| | 6.65 | 51344 | - | 4 | 2 | 2 | 1 | 1 | 2 | 2 | 6 | - | 2 | 2 | 4 | 1 | - | 1 | 1 | Δ | 2 | 2 | |
| | 7.75 | 51354 | 2 | 4 | 2 | 4 | 2 | 2 | 2 | 2 | 6 | - | 2 | 2 | 4 | 1 | - | 2 | 2 | Δ | 5 | 5 | |
| | 8.60 | 51364 | - | 6 | 2 | 4 | 2 | 2 | 2 | 2 | 8 | - | 2 | 2 | 4 | 1 | - | 3 | 3 | Δ | 7 | 7 | |
| | 9.75 | 51374 | 2 | 6 | 2 | 4 | 2 | 2 | 2 | 2 | 10 | - | 2 | 2 | 4 | 1 | - | 4 | 4 | Δ | 10 | 10 | |
| | 10.55 | 51384 | - | 8 | 2 | 4 | 2 | 2 | 2 | 2 | 10 | - | 2 | 2 | 4 | 1 | - | 4 | 4 | Δ | X | X | |
| | 11.70 | 51394 | 2 | 8 | 2 | 6 | 3 | 3 | 2 | 2 | 12 | - | 2 | 2 | 4 | 1 | 2 | 5 | X | 1/0 | X | X | |
| | 12.55 | 51304 | - | 10 | 2 | 6 | 3 | 3 | 2 | 2 | 12 | - | 2 | 2 | 4 | 1 | 2 | 6 | X | 1/0 | X | X | |
| | 13.65 | 51314 | 2 | 10 | 2 | 6 | 3 | 3 | 2 | 2 | 14 | - | 2 | 2 | 4 | 1 | 2 | 7 | X | 2/1 | X | X | |
| | 1.35 x 2.5 | 4.50 | 51424 | - | 2 | 2 | 2 | 1 | 1 | 2 | 2 | 2 | 2 | - | - | 4 | 1 | - | 42915 | | | | |
| | | 5.80 | 51434 | 2 | 2 | 2 | 1 | 1 | 2 | 2 | 4 | 2 | - | - | 4 | 1 | - | 2 | Δ | Δ | 2 | Δ | |
| | | 6.65 | 51444 | - | 4 | 2 | 2 | 1 | 1 | 2 | 2 | 6 | - | 2 | 2 | 4 | 1 | - | 3 | Δ | Δ | 4 | Δ |
| 7.75 | | 51454 | 2 | 4 | 2 | 4 | 2 | 2 | 2 | 2 | 6 | - | 2 | 2 | 4 | 1 | - | 0 | 0 | Δ | 1 | 0/2 | |
| 8.60 | | 51464 | - | 6 | 2 | 4 | 2 | 2 | 2 | 2 | 8 | - | 2 | 2 | 4 | 1 | - | 0 | 1/0 | Δ | 3 | 1/4 | |
| 9.75 | | 51474 | 2 | 6 | 2 | 4 | 2 | 2 | 2 | 2 | 10 | - | 2 | 2 | 4 | 1 | - | 1 | 0/2 | Δ | 5 | 3/6 | |
| 10.55 | | 51484 | - | 8 | 2 | 4 | 2 | 2 | 2 | 2 | 10 | - | 2 | 2 | 4 | 1 | - | 2 | 1/3 | Δ | X | X | |
| 11.70 | | 51494 | 2 | 8 | 2 | 6 | 3 | 3 | 2 | 2 | 12 | - | 2 | 2 | 4 | 1 | - | 3 | 1/4 | Δ | X | X | |
| 12.55 | | 51404 | - | 10 | 2 | 6 | 3 | 3 | 2 | 2 | 12 | - | 2 | 2 | 4 | 1 | - | 3 | 2/5 | Δ | X | X | |
| 13.65 | | 51414 | 2 | 10 | 2 | 6 | 3 | 3 | 2 | 2 | 14 | - | 2 | 2 | 4 | 1 | 2 | 4 | X | 1/0 | X | X | |
| 1.35 x 3.0 | | 4.50 | 51524 | - | 2 | 2 | 2 | 1 | 1 | 2 | 2 | 2 | 2 | - | - | 4 | 1 | - | 42915 | | | | |
| | | 5.80 | 51534 | 2 | 2 | 2 | 2 | 1 | 1 | 2 | 2 | 4 | 2 | - | - | 4 | 1 | - | 1 | Δ | Δ | 2 | Δ |
| | | 6.65 | 51544 | - | 4 | 2 | 2 | 1 | 1 | 2 | 2 | 6 | - | 2 | 2 | 4 | 1 | - | 3 | Δ | Δ | 5 | Δ |
| | 7.75 | 51554 | 2 | 4 | 2 | 4 | 2 | 2 | 2 | 2 | 6 | - | 2 | 2 | 4 | 1 | - | 0 | 0 | Δ | 1 | 0/2 | |
| | 8.60 | 51564 | - | 6 | 2 | 4 | 2 | 2 | 2 | 2 | 8 | - | 2 | 2 | 4 | 1 | - | 0 | 0/1 | Δ | 3 | 2/4 | |
| | 9.75 | 51574 | 2 | 6 | 2 | 4 | 2 | 2 | 2 | 2 | 10 | - | 2 | 2 | 4 | 1 | - | 0 | 0/1 | Δ | 5 | 4/7 | |
| | 10.55 | 51584 | - | 8 | 2 | 4 | 2 | 2 | 2 | 2 | 10 | - | 2 | 2 | 4 | 1 | - | 1 | 0/2 | Δ | 8 | 6/9 | |
| | 11.70 | 51594 | 2 | 8 | 2 | 6 | 3 | 3 | 2 | 2 | 12 | - | 2 | 2 | 4 | 1 | - | 1 | 0/3 | Δ | X | X | |
| | 12.55 | 51504 | - | 10 | 2 | 6 | 3 | 3 | 2 | 2 | 12 | - | 2 | 2 | 4 | 1 | - | 2 | 0/3 | Δ | X | X | |
| | 13.65 | 51514 | 2 | 10 | 2 | 6 | 3 | 3 | 2 | 2 | 14 | - | 2 | 2 | 4 | 1 | - | 3 | 1/4 | Δ | X | X | |
| | 1) Při max. vysunutých kolečkách 42917 (nastavitelnost 0,30 m) 2) Při umístění lešení na straně pohyblivého rámu bez trojúhelníkových podpěr je menší počet závaží na té straně pohyblivého rámu, ke které je lešení posunuto. 3) Při umístění lešení na straně pohyblivého rámu s trojúhelníkovými podpěrami je větší počet závaží na straně s podpěrami. Při použití více než 4 závaží na kolečko je třeba použít trubku pro závaží (42919). Dodržovat předpisy pro stabilitu v návodu k montáži a použití! X: nepřipustné! Δ: technicky nemožné | | | | | | | | | | | | | | | | | | | | | | |

| Pojazdné lešení s podpěrami, úzké | | | | | | | | | | | | | | | | | | |
|-----------------------------------|-------------------|----------|--------------------|--------------------|------------------|----------|--------------------|----------------|-----------------|-------------------|---------------------|------------------|------------------------|------------------|--|----------------|----------------|---------------|
| Velikost lešení | Pracovní výška 1) | Kusovník | Nasazovací rám 1 m | Nasazovací rám 2 m | Rám zábradlí 1 m | Zábradlí | Plošina s poklopem | Příčná zástěna | Podélná zástěna | Diagonální vzpěra | Horizontální vzpěra | Základová vzpěra | Trojúhelníková podpěra | Kolečko Ø 200 mm | Nástupní třmen | Použití závaží | Použití uvnitř | Použití venku |
| ca. [m] | Obj. č. | 42905 | 42904 | 42906 | 42955 | 42931 | 42913 | 42943 | 42937 | 42935 | 42886 | 42926 | 42917 | 42940 | | | | |
| 0,75 x 1,8 | 4.50 | 52023 | - | 2 | 2 | 2 | 1 | 2 | 2 | 2 | - | - | 4 | 1 | 6 | 6 | | |
| | 5.80 | 52033 | 2 | 2 | 2 | 2 | 1 | 2 | 2 | 4 | 2 | - | 4 | 1 | 0 | 0 | | |
| | 6.45 | 52043 | - | 4 | 2 | 2 | 1 | 2 | 2 | 6 | 2 | - | 4 | 1 | 0 | 0 | | |
| | 7.60 | 52053 | 2 | 4 | 2 | 4 | 2 | 2 | 2 | 6 | 2 | - | 4 | 1 | 0 | 0 | | |
| | 8.40 | 52063 | - | 6 | 2 | 4 | 2 | 2 | 2 | 8 | 2 | - | 4 | 1 | 0 | 0 | | |
| | 9.55 | 52073 | 2 | 6 | 2 | 4 | 2 | 2 | 2 | 10 | - | 2 | 4 | 1 | 1 | 2 | | |
| | 10.40 | 52083 | - | 8 | 2 | 4 | 2 | 2 | 2 | 10 | - | 2 | 4 | 1 | 1 | 7 | | |
| | 11.50 | 52093 | 2 | 8 | 2 | 6 | 3 | 2 | 2 | 12 | - | 2 | 4 | 1 | 3 | X | | |
| | 12.35 | 52003 | - | 10 | 2 | 6 | 3 | 2 | 2 | 12 | - | 2 | 4 | 1 | 6 | X | | |
| 13.45 | 52013 | 2 | 10 | 2 | 6 | 3 | 2 | 2 | 14 | - | 2 | 4 | 1 | 9 | X | | | |
| ca. [m] | Obj. č. | 42905 | 42904 | 42906 | 42956 | 42910 | 42913 | 42914 | 42908 | 42907 | 42887 | 42926 | 42917 | 42940 | Počet závaží na kolečko, umístění na trojúh. podpěře | | | |
| 0,75 x 2,5 | 4.50 | 52123 | - | 2 | 2 | 2 | 1 | 2 | 2 | 2 | - | - | 4 | 1 | 6 | 6 | 42912 | |
| | 5.80 | 52133 | 2 | 2 | 2 | 2 | 1 | 2 | 2 | 4 | 2 | - | 4 | 1 | 0 | 0 | | |
| | 6.45 | 52143 | - | 4 | 2 | 2 | 1 | 2 | 2 | 6 | 2 | - | 4 | 1 | 0 | 0 | | |
| | 7.60 | 52153 | 2 | 4 | 2 | 4 | 2 | 2 | 2 | 6 | 2 | - | 4 | 1 | 0 | 1 | | |
| | 8.40 | 52163 | - | 6 | 2 | 4 | 2 | 2 | 2 | 8 | 2 | - | 4 | 1 | 0 | 5 | | |
| | 9.55 | 52173 | 2 | 6 | 2 | 4 | 2 | 2 | 2 | 10 | - | 2 | 4 | 1 | 0 | X | | |
| | 10.40 | 52183 | - | 8 | 2 | 4 | 2 | 2 | 2 | 10 | - | 2 | 4 | 1 | 1 | X | | |
| | 11.50 | 52193 | 2 | 8 | 2 | 6 | 3 | 2 | 2 | 12 | - | 2 | 4 | 1 | 2 | X | | |
| | 12.35 | 52103 | - | 10 | 2 | 6 | 3 | 2 | 2 | 12 | - | 2 | 4 | 1 | 5 | X | | |
| 13.45 | 52113 | 2 | 10 | 2 | 6 | 3 | 2 | 2 | 14 | - | 2 | 4 | 1 | 8 | X | | | |
| ca. [m] | Obj. č. | 42905 | 42904 | 42906 | 42957 | 42933 | 42913 | 42944 | 42938 | 42936 | 42888 | 42926 | 42917 | 42940 | Počet závaží na kolečko, umístění na trojúh. podpěře | | | |
| 0,75 x 3,0 | 4.50 | 52223 | - | 2 | 2 | 2 | 1 | 2 | 2 | 2 | - | - | 4 | 1 | 5 | 7 | 42912 | |
| | 5.80 | 52233 | 2 | 2 | 2 | 2 | 1 | 2 | 2 | 4 | 2 | - | 4 | 1 | 0 | 0 | | |
| | 6.45 | 52243 | - | 4 | 2 | 2 | 1 | 2 | 2 | 6 | 2 | - | 4 | 1 | 0 | 0 | | |
| | 7.60 | 52253 | 2 | 4 | 2 | 4 | 2 | 2 | 2 | 6 | 2 | - | 4 | 1 | 0 | 1 | | |
| | 8.40 | 52263 | - | 6 | 2 | 4 | 2 | 2 | 2 | 8 | 2 | - | 4 | 1 | 0 | 8 | | |
| | 9.55 | 52273 | 2 | 6 | 2 | 4 | 2 | 2 | 2 | 10 | - | 2 | 4 | 1 | 0 | X | | |
| | 10.40 | 52283 | - | 8 | 2 | 4 | 2 | 2 | 2 | 10 | - | 2 | 4 | 1 | 0 | X | | |
| | 11.50 | 52293 | 2 | 8 | 2 | 6 | 3 | 2 | 2 | 12 | - | 2 | 4 | 1 | 1 | X | | |
| | 12.35 | 52203 | - | 10 | 2 | 6 | 3 | 2 | 2 | 12 | - | 2 | 4 | 1 | 4 | X | | |
| 13.45 | 52213 | 2 | 10 | 2 | 6 | 3 | 2 | 2 | 14 | - | 2 | 4 | 1 | 6 | X | | | |

1) Při max. vysunutých kolečkách 42917 (nastavitelnost 0,30 m)
Při použití více než 4 závaží na kolečko je třeba použít trubku pro závaží (42919).
Dodržovat předpisy pro stabilitu v návodu k montáži a použití!
X: nepřipustné!



| Pojízdné lešení s podpěrami, široké | | | | | | | | | | | | | | | | | | | |
|-------------------------------------|-------------------|----------|--------------------|--------------------|------------------|----------|--------------------|---------------------|----------------|-----------------|-------------------|---------------------|------------------|------------------------|------------------|----------------|----------------|----------------|---------------|
| Velikost lešení | Pracovní výška I) | Kusovník | Nasazovací rám 1 m | Nasazovací rám 2 m | Rám zábradlí 1 m | Zábradlí | Plošina s poklopem | Plošina bez poklopu | Příčná zástěna | Podélná zástěna | Diagonální vzpěra | Horizontální vzpěra | Základová vzpěra | Trojúhelníková podpěra | Kolečko Ø 200 mm | Nástupní třmen | Použití závaží | Použití uvnitř | Použití venku |
| ca. [m] | Obj. č. | 42902 | 42901 | 42903 | 42955 | 42931 | 42932 | 42911 | 42943 | 42937 | 42935 | 42886 | 42926 | 42917 | 42940 | | | | |
| 1,35 x 1,8 | 4.50 | 52323 | - | 2 | 2 | 2 | 1 | 1 | 2 | 2 | 2 | - | - | 4 | 1 | | 2 | 2 | |
| | 5.60 | 52333 | 2 | 2 | 2 | 2 | 1 | 1 | 2 | 2 | 4 | 2 | - | 4 | 1 | | 3 | 4 | |
| | 6.45 | 52343 | - | 4 | 2 | 2 | 1 | 1 | 2 | 2 | 6 | 2 | - | 4 | 1 | | 0 | 0 | |
| | 7.60 | 52353 | 2 | 4 | 2 | 4 | 2 | 2 | 2 | 6 | 2 | - | 4 | 4 | 1 | | 0 | 1 | |
| | 8.40 | 52363 | - | 6 | 2 | 4 | 2 | 2 | 2 | 8 | 2 | - | 4 | 4 | 1 | | 0 | 2 | |
| | 9.55 | 52373 | 2 | 6 | 2 | 4 | 2 | 2 | 2 | 10 | - | 2 | 4 | 4 | 1 | | 0 | 3 | |
| | 10.40 | 52383 | - | 8 | 2 | 4 | 2 | 2 | 2 | 10 | - | 2 | 4 | 4 | 1 | | 0 | X | |
| | 11.50 | 52393 | 2 | 8 | 2 | 6 | 3 | 3 | 2 | 12 | - | 2 | 4 | 4 | 1 | | 0 | X | |
| | 12.35 | 52303 | - | 10 | 2 | 6 | 3 | 3 | 2 | 12 | - | 2 | 4 | 4 | 1 | | 1 | X | |
| 13.45 | 52313 | 2 | 10 | 2 | 6 | 3 | 3 | 2 | 14 | - | 2 | 4 | 4 | 1 | | 1 | X | | |
| ca. [m] | Obj. č. | 42902 | 42901 | 42903 | 42956 | 42910 | 42930 | 42911 | 42914 | 42908 | 42907 | 42887 | 42926 | 42917 | 42940 | | 42912 | | |
| 1,35 x 2,5 | 4.50 | 52423 | - | 2 | 2 | 2 | 1 | 1 | 2 | 2 | 2 | - | - | 4 | 1 | | 2 | 2 | |
| | 5.60 | 52433 | 2 | 2 | 2 | 2 | 1 | 1 | 2 | 2 | 4 | 2 | - | 4 | 1 | | 3 | 4 | |
| | 6.45 | 52443 | - | 4 | 2 | 2 | 1 | 1 | 2 | 2 | 6 | 2 | - | 4 | 1 | | 0 | 0 | |
| | 7.60 | 52453 | 2 | 4 | 2 | 4 | 2 | 2 | 2 | 6 | 2 | - | 4 | 4 | 1 | | 0 | 0 | |
| | 8.40 | 52463 | - | 6 | 2 | 4 | 2 | 2 | 2 | 8 | 2 | - | 4 | 4 | 1 | | 0 | 0 | |
| | 9.55 | 52473 | 2 | 6 | 2 | 4 | 2 | 2 | 2 | 10 | - | 2 | 4 | 4 | 1 | | 0 | 2 | |
| | 10.40 | 52483 | - | 8 | 2 | 4 | 2 | 2 | 2 | 10 | - | 2 | 4 | 4 | 1 | | 0 | X | |
| | 11.50 | 52493 | 2 | 8 | 2 | 6 | 3 | 3 | 2 | 12 | - | 2 | 4 | 4 | 1 | | 0 | X | |
| | 12.35 | 52403 | - | 10 | 2 | 6 | 3 | 3 | 2 | 12 | - | 2 | 4 | 4 | 1 | | 0 | X | |
| 13.45 | 52413 | 2 | 10 | 2 | 6 | 3 | 3 | 2 | 14 | - | 2 | 4 | 4 | 1 | | 0 | X | | |
| ca. [m] | Obj. č. | 42902 | 42901 | 42903 | 42957 | 42933 | 42934 | 42911 | 42944 | 42938 | 42936 | 42888 | 42926 | 42917 | 42940 | | 42912 | | |
| 1,35 x 3,0 | 4.50 | 52523 | - | 2 | 2 | 2 | 1 | 1 | 2 | 2 | 2 | - | - | 4 | 1 | | 1 | 2 | |
| | 5.60 | 52533 | 2 | 2 | 2 | 2 | 1 | 1 | 2 | 2 | 4 | 2 | - | 4 | 1 | | 3 | 5 | |
| | 6.45 | 52543 | - | 4 | 2 | 2 | 1 | 1 | 2 | 2 | 6 | 2 | - | 4 | 1 | | 0 | 0 | |
| | 7.60 | 52553 | 2 | 4 | 2 | 4 | 2 | 2 | 2 | 6 | 2 | - | 4 | 4 | 1 | | 0 | 0 | |
| | 8.40 | 52563 | - | 6 | 2 | 4 | 2 | 2 | 2 | 8 | 2 | - | 4 | 4 | 1 | | 0 | 0 | |
| | 9.55 | 52573 | 2 | 6 | 2 | 4 | 2 | 2 | 2 | 10 | - | 2 | 4 | 4 | 1 | | 0 | 3 | |
| | 10.40 | 52583 | - | 8 | 2 | 4 | 2 | 2 | 2 | 10 | - | 2 | 4 | 4 | 1 | | 0 | X | |
| | 11.50 | 52593 | 2 | 8 | 2 | 6 | 3 | 3 | 2 | 12 | - | 2 | 4 | 4 | 1 | | 0 | X | |
| | 12.35 | 52503 | - | 10 | 2 | 6 | 3 | 3 | 2 | 12 | - | 2 | 4 | 4 | 1 | | 0 | X | |
| 13.45 | 52513 | 2 | 10 | 2 | 6 | 3 | 3 | 2 | 14 | - | 2 | 4 | 4 | 1 | | 0 | X | | |

1) Při max. vysunutých kolečkách 42917 (nastavitelnost 0,30 m)
 Při použití více než 4 závaží na kolečko je třeba použít trubku pro závaží (42919).
 Dodržovat předpisy pro stabilitu v návodu k montáži a použití!
 X: nepřipustné!

| Klappgerüst, normale und breite Ausführung | | | | | | | | | | | | | | | | | | | | |
|--|-------------------|----------|-------|--------------------|--------------------|------------------|----------|--------------------|---------------------|----------------|-----------------|-------------------|---------------------|------------------|------------------------|------------------|----------------|----------------|----------------|---------------|
| Velikost lešení | Pracovní výška 1) | Kusovník | | Nasazovací rám 1 m | Nasazovací rám 2 m | Rám zábradlí 1 m | Zábradlí | Plošina s poklopem | Plošina bez poklopu | Příčná zástěna | Podélná zástěna | Diagonální vzpěra | Horizontální vzpěra | Základová vzpěra | Trojúhelníková podpěra | Kolečko Ø 200 mm | Nástupní třmen | Použití závaží | Použití uvnitř | Použití venku |
| ca. [m] | Obj. č. | 42947 | | 42905 | 42904 | 42906 | 42955 | 42931 | 42932 | 42913 | 42943 | 42937 | 42935 | 42886 | 42926 | 42973 | 42940 | | | |
| 0,75 x 1,8 | 3.85 | 53100 | 1 | - | - | 2 | 2 | 1 | - | - | - | - | - | - | - | 4 | 1 | | 0 | 0 |
| | 5.00 | 53128 | 1 | 2 | - | 2 | 2 | 1 | - | 2 | 2 | 3 | 1 | - | - | 4 | 1 | | 6 | 6 |
| | 5.80 | 53138 | 1 | - | 2 | 2 | 2 | 1 | - | 2 | 2 | 3 | 1 | - | - | 4 | 1 | | 0 | 0 |
| | 6.95 | 53148 | | 2 | 2 | 2 | 4 | 2 | - | 2 | 2 | 5 | 1 | - | - | 4 | 1 | | 0 | 0 |
| | 7.80 | 53158 | 1 | - | 4 | 2 | 4 | 2 | - | 2 | 2 | 5 | 1 | - | - | 4 | 1 | | 0 | 0 |
| | 8.90 | 53168 | 1 | 2 | 4 | 2 | 4 | 2 | - | 2 | 2 | 7 | 1 | - | - | 4 | 1 | | 0 | 2 |
| | 9.75 | 53178 | 1 | - | 6 | 2 | 4 | 2 | - | 2 | 2 | 9 | - | - | 2 | 4 | 1 | | 1 | 7 |
| | 10.85 | 53188 | 1 | 2 | 6 | 2 | 6 | 3 | - | 2 | 2 | 9 | - | - | 2 | 4 | 1 | | 3 | X |
| | 11.70 | 53198 | 1 | - | 8 | 2 | 6 | 3 | - | 2 | 2 | 11 | - | - | 2 | 4 | 1 | | 3 | X |
| | 12.80 | 53108 | 1 | 2 | 8 | 2 | 6 | 3 | - | 2 | 2 | 11 | - | - | 2 | 4 | 1 | | 6 | X |
| 13.65 | 53118 | 1 | 2 | 10 | 2 | 6 | 3 | - | 2 | 2 | 13 | - | - | 2 | 4 | 1 | | 9 | X | |
| 0,75 x 1,8 | ca. [m] | Obj. č. | 42948 | 42902 | 42901 | 42903 | 42955 | 42931 | 42932 | 42911 | 42943 | 42937 | 42935 | 42886 | 42926 | 42973 | 42940 | | 42912 | |
| | 3.85 | 53200 | 1 | - | - | 2 | 2 | 1 | 1 | - | - | - | - | - | - | 4 | 1 | | 0 | 0 |
| | 5.00 | 53228 | 1 | 2 | - | 2 | 2 | 1 | 1 | 2 | 2 | 3 | 1 | - | - | 4 | 1 | | 2 | 2 |
| | 5.80 | 53238 | 1 | - | 2 | 2 | 2 | 1 | 1 | 2 | 2 | 3 | 1 | - | - | 4 | 1 | | 3 | 4 |
| | 6.95 | 53248 | | 2 | 2 | 2 | 4 | 2 | 2 | 2 | 2 | 5 | 1 | - | - | 4 | 1 | | 0 | 0 |
| | 7.80 | 53258 | 1 | - | 4 | 2 | 4 | 2 | 2 | 2 | 2 | 5 | 1 | - | - | 4 | 1 | | 0 | 1 |
| | 8.90 | 53268 | 1 | 2 | 4 | 2 | 4 | 2 | 2 | 2 | 2 | 7 | 1 | - | - | 4 | 1 | | 0 | 2 |
| | 9.75 | 53278 | 1 | - | 6 | 2 | 4 | 2 | 2 | 2 | 2 | 9 | - | - | 2 | 4 | 1 | | 0 | 6 |
| | 10.85 | 53288 | 1 | 2 | 6 | 2 | 6 | 3 | 3 | 2 | 2 | 9 | - | - | 2 | 4 | 1 | | 0 | X |
| | 11.70 | 53298 | 1 | - | 8 | 2 | 6 | 3 | 3 | 2 | 2 | 11 | - | - | 2 | 4 | 1 | | 0 | X |
| | 12.80 | 53208 | 1 | 2 | 8 | 2 | 6 | 3 | 3 | 2 | 2 | 11 | - | - | 2 | 4 | 1 | | 1 | X |
| | 13.65 | 53218 | 1 | 2 | 10 | 2 | 6 | 3 | 3 | 2 | 2 | 13 | - | - | 2 | 4 | 1 | | 1 | X |

1) Při max. vysunutých kolečkách 42917 (nastavitelnost 0,30 m)
Při použití více než 4 závaží na kolečko je třeba použít trubku pro závaží (42919).
Dodržovat předpisy pro stabilitu v návodu k montáži a použití!
X: nepřipustné!

| Sklapovací lešení extra široké | | | | | | |
|--------------------------------|---|--------------|--------------|--------------|--------------|--------------|
| Velikost lešení | ca. [m] | 1.90 x 2.50 | | | | |
| Pracovní výška1) | | 4.50 | 6.45 | 8.40 | 10.40 | 12.35 |
| Kusovník | Obj. č. | 53500 | 53543 | 53563 | 53583 | 53593 |
| Sklapovací rám | 42941 | 1 | 1 | 1 | 1 | 1 |
| Nasazovací rám 2 m | 42942 | - | 2 | 4 | 6 | 8 |
| Rám zábradlí 1 m | 42950 | 2 | 2 | 2 | 2 | 2 |
| Zábradlí | 42956 | 2 | 2 | 4 | 4 | 6 |
| Plošina s poklopem | 42910 | 1 | 1 | 2 | 2 | 3 |
| Plošina bez poklopu | 42930 | 2 | 2 | 4 | 4 | 6 |
| Příčná zástěna | 42949 | 2 | 2 | 2 | 2 | 2 |
| Podélná zástěna | 42914 | 2 | 2 | 2 | 2 | 2 |
| Diagonální vzpěra | 42908 | 2 | 6 | 10 | 10 | 14 |
| Trojúhelníková podpěra | 42926 | - | - | - | 4 | 4 |
| Kolečko Ø 200 mm | 42917 | 4 | 4 | 4 | 4 | 4 |
| Nástupní třmen | 42940 | 1 | 1 | 1 | 1 | 1 |
| Použití závaží | Počet závaží nad každým kolečkem | | | | | |
| Použití uvnitř | 42912 | 0 | 1 | 2 | 0 | 0 |
| Použití venku | | 0 | 3 | 6 | X | X |

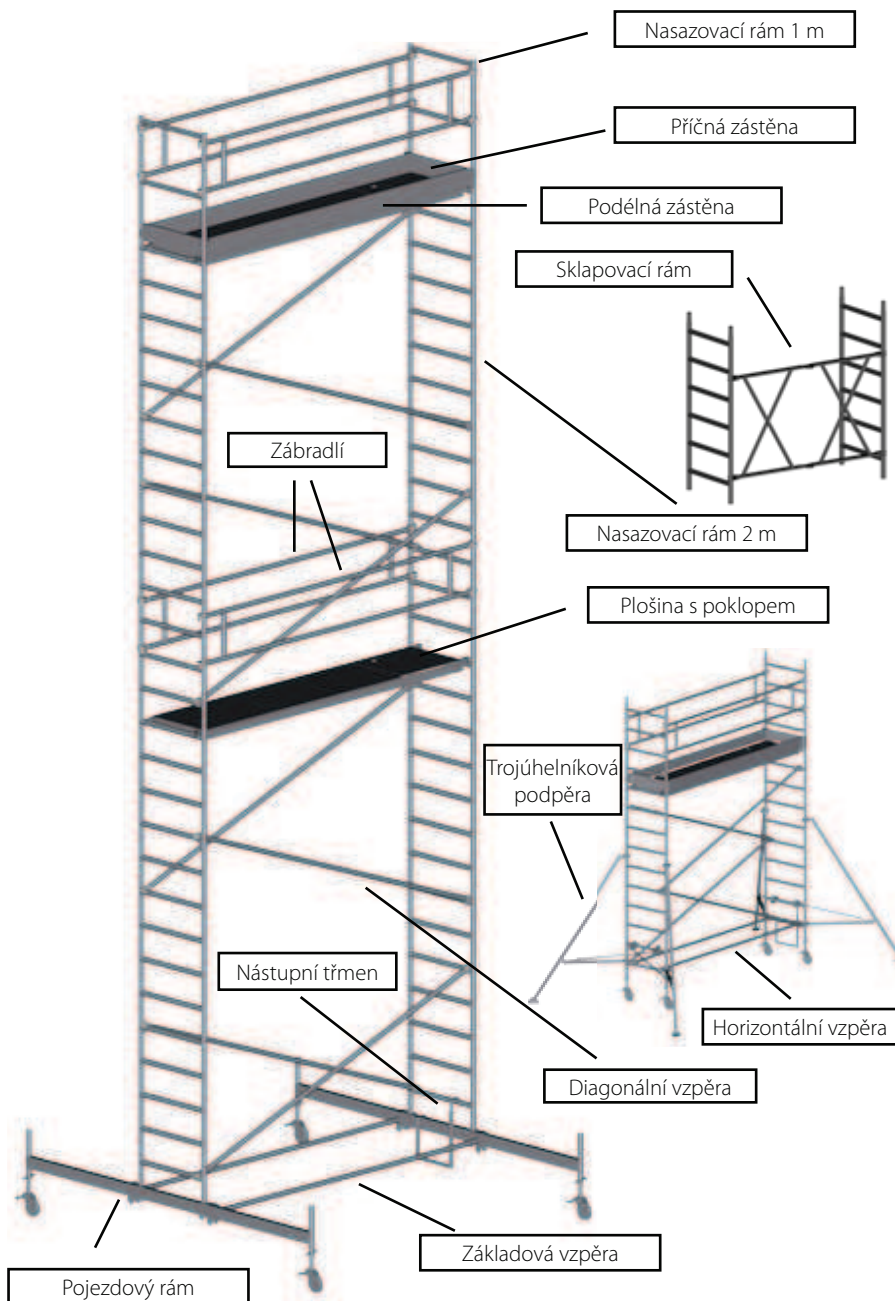
1) Při max. vysunutých kolečkách 42917 (nastavitelnost 0,30 m)
 K 53563 (prac. výška 8,40 m): závaží odpadá, pokud jsou použity 4 trojúhelníkové podpěry
 Při použití více než 4 závaží na kolečko je třeba použít trubku pro závaží (42919).
 Dodržovat předpisy pro stabilitu v návodu k montáži a použití!
 X: nepřipustné!

| Lešení se šikmými výstupy | | | | | | |
|----------------------------|---|--------------|--------------|--------------|--------------|--------------|
| Velikost lešení | ca. [m] | 1.35 x 1.80 | | | | |
| Pracovní výška1) | | 4.50 | 6.45 | 8.40 | 10.40 | 12.35 |
| Kusovník | Obj. č. | 53023 | 53043 | 53063 | 53083 | 53003 |
| Nasazovací rám s průchodem | 42928 | 1 | 1 | 1 | 1 | 1 |
| Nasazovací rám 2 m | 42901 | 1 | 3 | 5 | 7 | 9 |
| Rám zábradlí 1 m | 42903 | 2 | 2 | 2 | 2 | 2 |
| Zábradlí | 42955 | 2 | 3 | 4 | 5 | 6 |
| Plošina s poklopem | 42970 | 1 | 1 | 1 | 1 | 1 |
| Plošina bez poklopu | 42932 | 1 | 2 | 3 | 4 | 5 |
| Příčná zástěna | 42911 | 2 | 2 | 2 | 2 | 2 |
| Podélná zástěna | 42943 | 2 | 2 | 2 | 2 | 2 |
| Šikmý výstup | 42961 | 1 | 2 | 3 | 4 | 5 |
| Zábradlí šikmé | 42929 | - | 1 | 2 | 3 | 4 |
| Zábradlí horní | 42939 | 1 | 1 | 1 | 1 | 1 |
| Diagonální vzpěra | 42937 | 1 | 2 | 3 | 4 | 5 |
| Horizontální vzpěra | 42935 | 2 | 2 | 2 | 2 | 2 |
| Trojúhelníková podpěra | 42926 | - | 4 | 4 | 4 | 4 |
| Kolečko Ø 200 mm | 42917 | 4 | 4 | 4 | 4 | 4 |
| Nástupní třmen | 42940 | 1 | 1 | 1 | 1 | 1 |
| Použití závaží | Počet závaží nad každým kolečkem | | | | | |
| Použití uvnitř | 42912 | 2 | 0 | 0 | 0 | 1 |
| Použití venku | | 2 | 0 | 2 | X | X |

1) Při max. vysunutých kolečkách 42917 (nastavitelnost 0,30 m)
 Dodržovat předpisy pro stabilitu v návodu k montáži a použití!
 X: nepřipustné!

text:

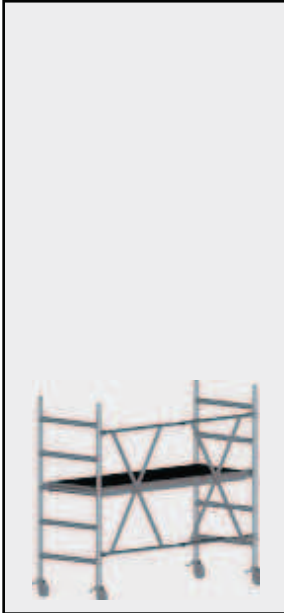
2.9. Poloha jednotlivých dílů



2.10. Nákresy lešení

Standardní sklápovací lešení s/bez nástavce

| |
|------------------------|
| Velikost lešení |
| 0.75 x 1.80 m |
| Pracovní výška |
| ca. 2.95 m |
| Výška lešení |
| 1.65 m |
| Výška plošiny |
| 0.95 m |
| Hmotnost |
| ca. 35.8 kg |
| Obj. č. |
| 53300 |



| |
|------------------------|
| Velikost lešení |
| 0.75 x 1.80 m |
| Pracovní výška |
| ca. 3.50 m |
| Výška lešení |
| 2.55 m |
| Výška plošiny |
| 1.50 m |
| Hmotnost |
| ca. 48.2 kg |
| Obj. č. |
| 53600 |



| |
|------------------------|
| Velikost lešení |
| 1.35 x 1.80 m |
| Pracovní výška |
| ca. 2.95 m |
| Výška lešení |
| 1.65 m |
| Výška plošiny |
| 0.95 m |
| Hmotnost |
| ca. 52.8 kg |
| Obj. č. |
| 53400 |



| |
|------------------------|
| Velikost lešení |
| 1.35 x 1.80 m |
| Pracovní výška |
| ca. 3.50 m |
| Výška lešení |
| 2.55 m |
| Výška plošiny |
| 1.50 m |
| Hmotnost |
| ca. 67.2 kg |
| Obj. č. |
| 53700 |




Standardní pojízdné lešení s pohyblivým rámem




| |
|------------------------|
| Velikost lešení |
| 0.75 x 1.80 m |
| Pracovní výška |
| ca. 4.10 m |
| Výška lešení |
| 3.10 m |
| Výška plošiny |
| 2.10 m |
| Hmotnost |
| ca. 68.7 kg |
| Obj. č. |
| 51922 |



| |
|------------------------|
| Velikost lešení |
| 0.75 x 1.80 m |
| Pracovní výška |
| ca. 5.40 m |
| Výška lešení |
| 4.40 m |
| Výška plošiny |
| 3.40 m |
| Hmotnost |
| ca. 108.4 kg |
| Obj. č. |
| 51932 |



| |
|------------------------|
| Velikost lešení |
| 0.75 x 1.80 m |
| Pracovní výška |
| ca. 6.20 m |
| Výška lešení |
| 5.20 m |
| Výška plošiny |
| 4.20 m |
| Hmotnost |
| ca. 113.7 kg |
| Obj. č. |
| 51942 |



| |
|------------------------|
| Velikost lešení |
| 0.75 x 1.80 m |
| Pracovní výška |
| ca. 7.35 m |
| Výška lešení |
| 6.35 m |
| Výška plošiny |
| 5.35 m |
| Hmotnost |
| ca. 145.2 kg |
| Obj. č. |
| 51952 |



Pojízdné lešení s pohyblivým rámem, úzké

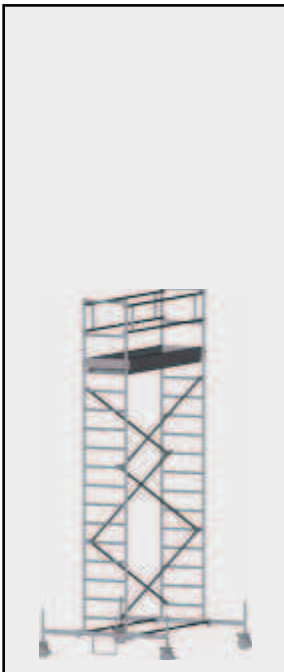
| Velikost lešení | | |
|-----------------|----------|----------|
| 1.80 m | 2.50 m | 3.00 m |
| Pracovní výška | | |
| ca. 4.50 m | | |
| Výška lešení | | |
| 3.50 m | | |
| Výška plošiny | | |
| 2.50 m | | |
| Hmotnost | | |
| 92.4 kg | 103.1 kg | 114.4 kg |
| Obj. č. | | |
| 51024 | 51124 | 51224 |



| Velikost lešení | | |
|-----------------|----------|----------|
| 1.80 m | 2.50 m | 3.00 m |
| Pracovní výška | | |
| ca. 5.80 m | | |
| Výška lešení | | |
| 4.80 m | | |
| Výška plošiny | | |
| 3.80 m | | |
| Hmotnost | | |
| 164.9 kg | 176.4 kg | 188.5 kg |
| Obj. č. | | |
| 51034 | 51134 | 51234 |

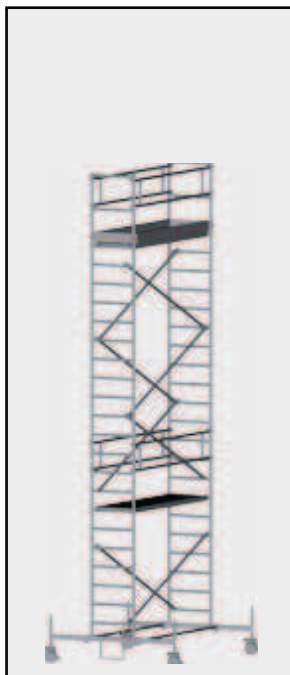


| Velikost lešení | | |
|-----------------|----------|----------|
| 1.80 m | 2.50 m | 3.00 m |
| Pracovní výška | | |
| ca. 6.65 m | | |
| Výška lešení | | |
| 5.65 m | | |
| Výška plošiny | | |
| 4.65 m | | |
| Hmotnost | | |
| 181.5 kg | 194.9 kg | 208.5 kg |
| Obj. č. | | |
| 51044 | 51144 | 51244 |

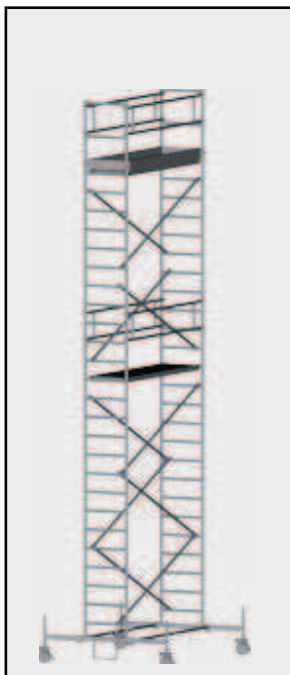


| Velikost lešení | | |
|-----------------|----------|----------|
| 1.80 m | 2.50 m | 3.00 m |
| Pracovní výška | | |
| ca. 7.75 m | | |
| Výška lešení | | |
| 6.75 m | | |
| Výška plošiny | | |
| 5.75 m | | |
| Hmotnost | | |
| 213.1 kg | 233.2 kg | 254.5 kg |
| Obj. č. | | |
| 51054 | 51154 | 51254 |

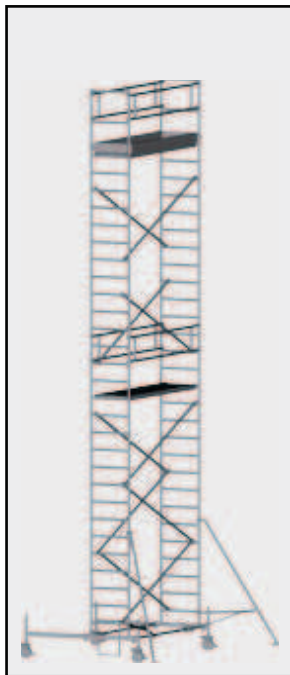




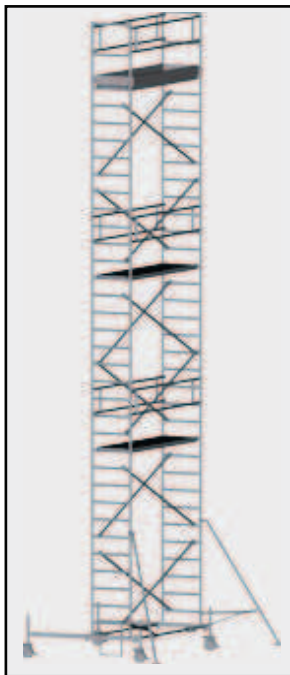
| Velikost lešení | | |
|-----------------|----------|----------|
| 1.80 m | 2.50 m | 3.00 m |
| Pracovní výška | | |
| ca. 8.60 m | | |
| Výška lešení | | |
| 7.60 m | | |
| Výška plošiny | | |
| 6.60 m | | |
| Hmotnost | | |
| 223.5 kg | 244.6 kg | 266.7 kg |
| Obj. č. | | |
| 51064 | 51164 | 51264 |



| Velikost lešení | | |
|-----------------|----------|----------|
| 1.80 m | 2.50 m | 3.00 m |
| Pracovní výška | | |
| ca. 9.75 m | | |
| Výška lešení | | |
| 8.75 m | | |
| Výška plošiny | | |
| 7.75 m | | |
| Hmotnost | | |
| 251.7 kg | 258.6 kg | 281.5 kg |
| Obj. č. | | |
| 51074 | 51174 | 51274 |



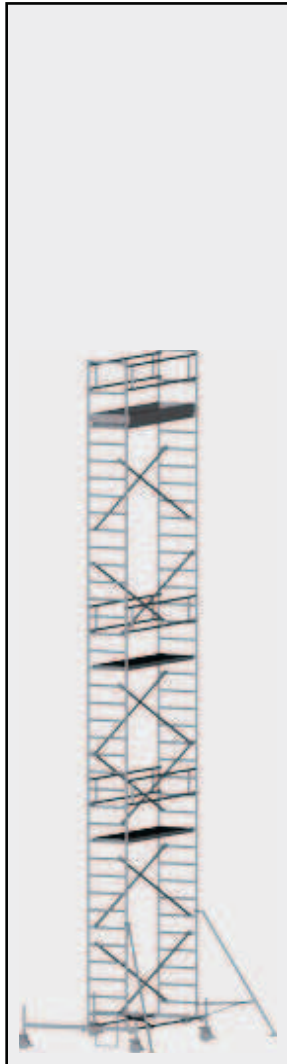
| Velikost lešení | | |
|-----------------|----------|----------|
| 1.80 m | 2.50 m | 3.00 m |
| Pracovní výška | | |
| ca. 10.75 m | | |
| Výška lešení | | |
| 9.75 m | | |
| Výška plošiny | | |
| 8.75 m | | |
| Hmotnost | | |
| 257.0 kg | 278.8 kg | 286.8 kg |
| Obj. č. | | |
| 51084 | 51184 | 51284 |



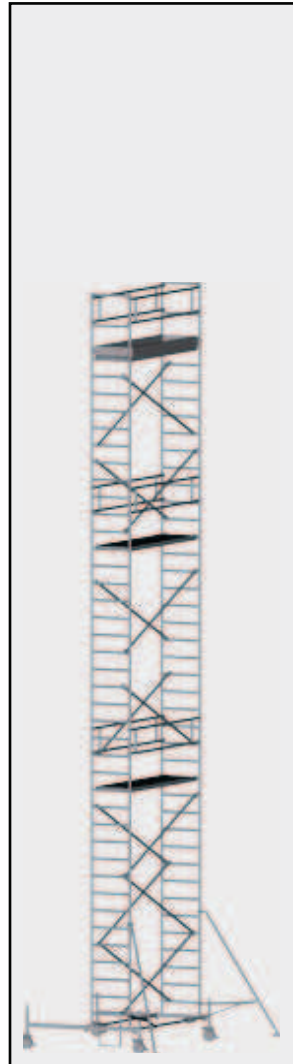
| Velikost lešení | | |
|-----------------|----------|----------|
| 1.80 m | 2.50 m | 3.00 m |
| Pracovní výška | | |
| ca. 11.70 m | | |
| Výška lešení | | |
| 10.70 m | | |
| Výška plošiny | | |
| 9.70 m | | |
| Hmotnost | | |
| 293.7 kg | 323.2 kg | 339.7 kg |
| Obj. č. | | |
| 51094 | 51194 | 51294 |



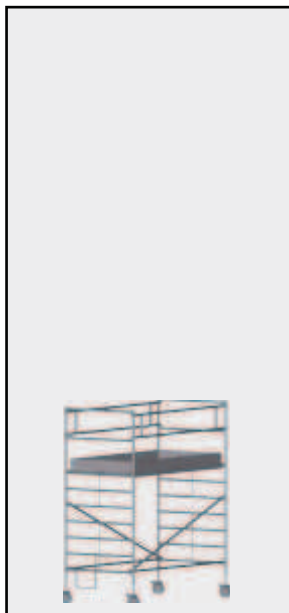
| Velikost lešení | | | Výška plošiny | | |
|-----------------|-----------|-----------|---------------|-------------|-------------|
| 1.80 m | 2.50 m | 3.00 m | 10.55 m | | |
| Pracovní výška | | | Hmotnost | | |
| ca. 12.55 m | | | 299.0 kg | 328.5 kg | 359.9 kg |
| Výška lešení | | | Obj. č. | | |
| 11.55 m | | | 51004 | 51104 | 51204 |



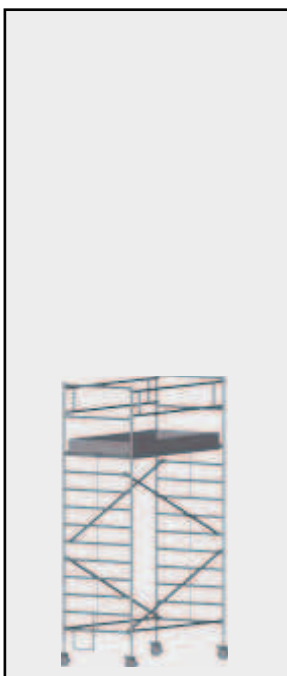
| Velikost lešení | | | Výška plošiny | | |
|-----------------|-----------|-----------|---------------|-------------|-------------|
| 1.80 m | 2.50 m | 3.00 m | 11.65 m | | |
| Pracovní výška | | | Hmotnost | | |
| ca. 13.65 m | | | 312.2 kg | 342.5 kg | 374.8 kg |
| Výška lešení | | | Obj. č. | | |
| 12.65 m | | | 51014 | 51114 | 51214 |



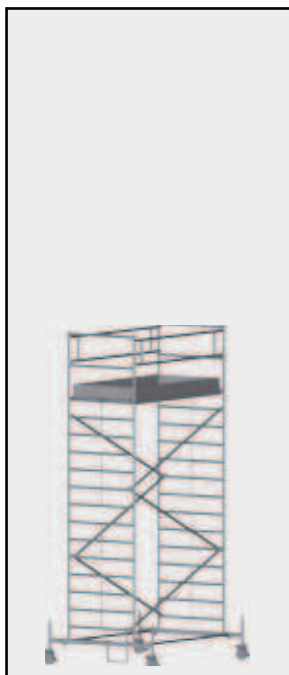
Pojízdné lešení s pohyblivým rámem, široké



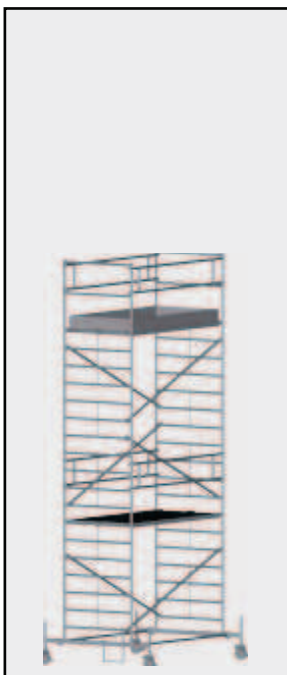
| Velikost lešení | | |
|-----------------|----------|----------|
| 1.80 m | 2.50 m | 3.00 m |
| Pracovní výška | | |
| ca. 4.50 m | | |
| Výška lešení | | |
| 3.50 m | | |
| Výška plošiny | | |
| 2.50 m | | |
| Hmotnost | | |
| 114.9 kg | 129.5 kg | 145.5 kg |
| Obj. č. | | |
| 51324 | 51424 | 51524 |



| Velikost lešení | | |
|-----------------|----------|----------|
| 1.80 m | 2.50 m | 3.00 m |
| Pracovní výška | | |
| ca. 5.60 m | | |
| Výška lešení | | |
| 4.60 m | | |
| Výška plošiny | | |
| 3.60 m | | |
| Hmotnost | | |
| 131.9 kg | 147.3 kg | 164.1 kg |
| Obj. č. | | |
| 51334 | 51434 | 51534 |




| Velikost lešení | | |
|-----------------|----------|----------|
| 1.80 m | 2.50 m | 3.00 m |
| Pracovní výška | | |
| ca. 6.65 m | | |
| Výška lešení | | |
| 5.65 m | | |
| Výška plošiny | | |
| 4.65 m | | |
| Hmotnost | | |
| 210.8 kg | 229.1 kg | 246.2 kg |
| Obj. č. | | |
| 51344 | 51444 | 51544 |



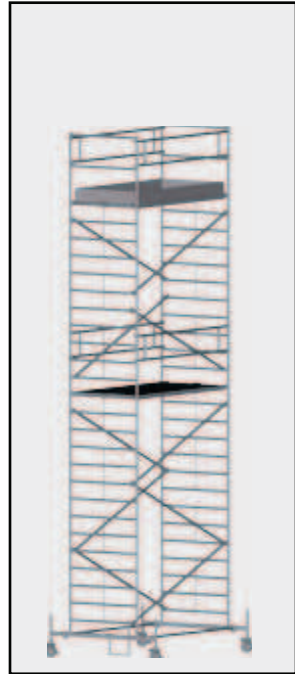
| Velikost lešení | | |
|-----------------|----------|----------|
| 1.80 m | 2.50 m | 3.00 m |
| Pracovní výška | | |
| ca. 7.75 m | | |
| Výška lešení | | |
| 6.75 m | | |
| Výška plošiny | | |
| 5.75 m | | |
| Hmotnost | | |
| 258.6 kg | 288.6 kg | 317.2 kg |
| Obj. č. | | |
| 51354 | 51454 | 51554 |



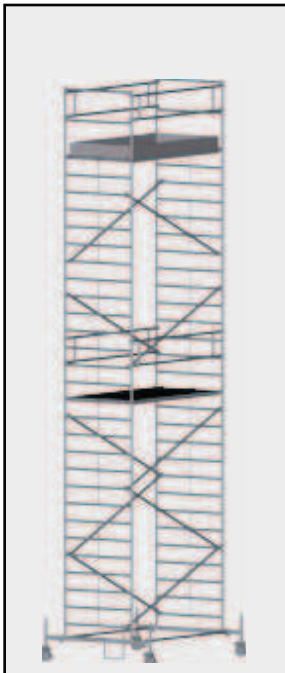
| Velikost lešení | | |
|-----------------|----------|----------|
| 1.80 m | 2.50 m | 3.00 m |
| Pracovní výška | | |
| ca. 8.60 m | | |
| Výška lešení | | |
| 7.60 m | | |
| Výška plošiny | | |
| 6.60 m | | |
| Hmotnost | | |
| 272.0 kg | 302.9 kg | 332.2 kg |
| Obj. č. | | |
| 51364 | 51464 | 51564 |



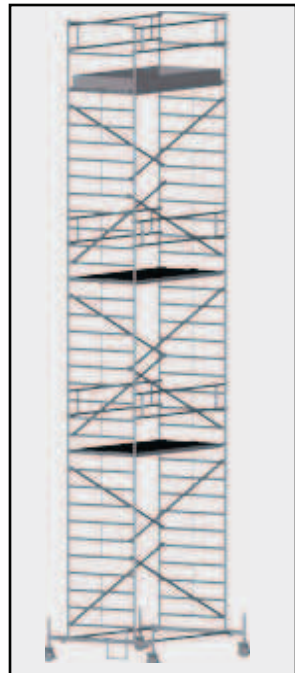
| Velikost lešení | | |
|-----------------|----------|----------|
| 1.80 m | 2.50 m | 3.00 m |
| Pracovní výška | | |
| ca. 9.75 m | | |
| Výška lešení | | |
| 8.75 m | | |
| Výška plošiny | | |
| 7.75 m | | |
| Hmotnost | | |
| 289.0 kg | 320.7 kg | 350.9 kg |
| Obj. č. | | |
| 51374 | 51474 | 51574 |



| Velikost lešení | | |
|-----------------|----------|----------|
| 1.80 m | 2.50 m | 3.00 m |
| Pracovní výška | | |
| ca. 10.55 m | | |
| Výška lešení | | |
| 9.55 m | | |
| Výška plošiny | | |
| 8.55 m | | |
| Hmotnost | | |
| 297.2 kg | 328.9 kg | 359.1 kg |
| Obj. č. | | |
| 51384 | 51484 | 51584 |

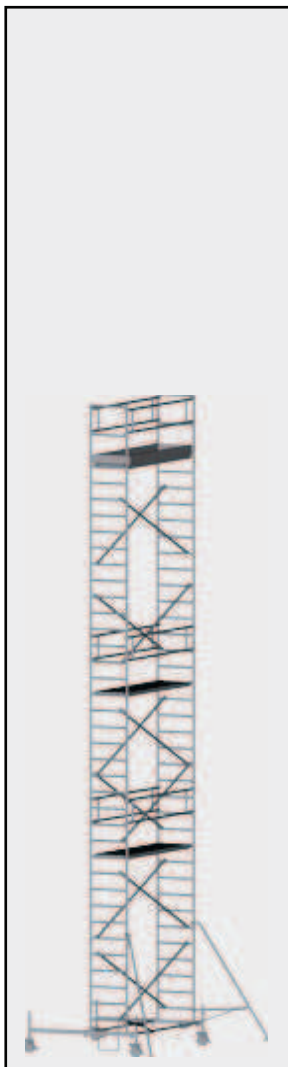


| Velikost lešení | | |
|-----------------|----------|----------|
| 1.80 m | 2.50 m | 3.00 m |
| Pracovní výška | | |
| ca. 11.70 m | | |
| Výška lešení | | |
| 10.70 m | | |
| Výška plošiny | | |
| 9.70 m | | |
| Hmotnost | | |
| 365.1 kg | 394.5 kg | 436.8 kg |
| Obj. č. | | |
| 51394 | 51494 | 51594 |




30 | Návod pro montáž a použití
lešení **Z600**

| Velikost lešení | | | Výška plošiny |
|-------------------|-----------|-------------|---------------|
| 1.80 m | 2.50 m | 3.00 m | 10.55 m |
| Pracovní výška | | Hmotnost | |
| ca. 12.55 m | | 299.0 kg | 328.5 kg |
| | | 359.9 kg | |
| Výška lešení | | Obj. č. | |
| 11.55 m | | 51004 | 51104 51204 |




| Velikost lešení | | | Výška plošiny |
|-------------------|-----------|-------------|---------------|
| 1.80 m | 2.50 m | 3.00 m | 11.65 m |
| Pracovní výška | | Hmotnost | |
| ca. 13.65 m | | 312.2 kg | 342.5 kg |
| | | 374.8 kg | |
| Výška lešení | | Obj. č. | |
| 12.65 m | | 51014 | 51114 51214 |



Pojízdné lešení s podpěrami, úzké

| Velikost lešení | | |
|-----------------|----------|----------|
| 1.80 m | 2.50 m | 3.00 m |
| Pracovní výška | | |
| ca. 4.50 m | | |
| Výška lešení | | |
| 3.50 m | | |
| Výška plošiny | | |
| 2.50 m | | |
| Hmotnost | | |
| 92.4 kg | 103.1 kg | 114.4 kg |
| Obj. č. | | |
| 52023 | 52123 | 52223 |



| Velikost lešení | | |
|-----------------|----------|----------|
| 1.80 m | 2.50 m | 3.00 m |
| Pracovní výška | | |
| ca. 5.60 m | | |
| Výška lešení | | |
| 4.60 m | | |
| Výška plošiny | | |
| 3.60 m | | |
| Hmotnost | | |
| 135.5 kg | 147.0 kg | 159.1 kg |
| Obj. č. | | |
| 52033 | 52133 | 52233 |




| Velikost lešení | | |
|-----------------|----------|----------|
| 1.80 m | 2.50 m | 3.00 m |
| Pracovní výška | | |
| ca. 6.45 m | | |
| Výška lešení | | |
| 5.45 m | | |
| Výška plošiny | | |
| 4.45 m | | |
| Hmotnost | | |
| 145.9 kg | 158.3 kg | 171.2 kg |
| Obj. č. | | |
| 52043 | 52143 | 52243 |




| Velikost lešení | | |
|-----------------|----------|----------|
| 1.80 m | 2.50 m | 3.00 m |
| Pracovní výška | | |
| ca. 7.60 m | | |
| Výška lešení | | |
| 6.60 m | | |
| Výška plošiny | | |
| 5.60 m | | |
| Hmotnost | | |
| 177.5 kg | 196.6 kg | 217.3 kg |
| Obj. č. | | |
| 52053 | 52153 | 52253 |

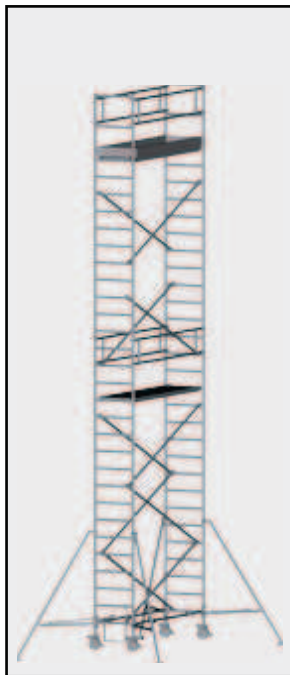




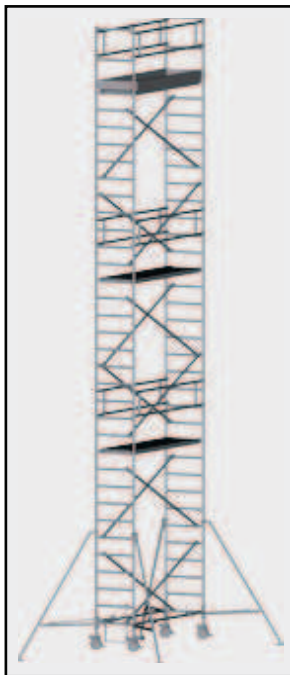
| Velikost lešení | | |
|-----------------|----------|----------|
| 1.80 m | 2.50 m | 3.00 m |
| Pracovní výška | | |
| ca. 8.40 m | | |
| Výška lešení | | |
| 7.40 m | | |
| Výška plošiny | | |
| 6.40 m | | |
| Hmotnost | | |
| 187.9 kg | 207.9 kg | 229.4 kg |
| Obj. č. | | |
| 52063 | 52163 | 52263 |



| Velikost lešení | | |
|-----------------|----------|----------|
| 1.80 m | 2.50 m | 3.00 m |
| Pracovní výška | | |
| ca. 9.55 m | | |
| Výška lešení | | |
| 8.55 m | | |
| Výška plošiny | | |
| 7.55 m | | |
| Hmotnost | | |
| 208.7 kg | 230.6 kg | 253.5 kg |
| Obj. č. | | |
| 52073 | 52173 | 52273 |

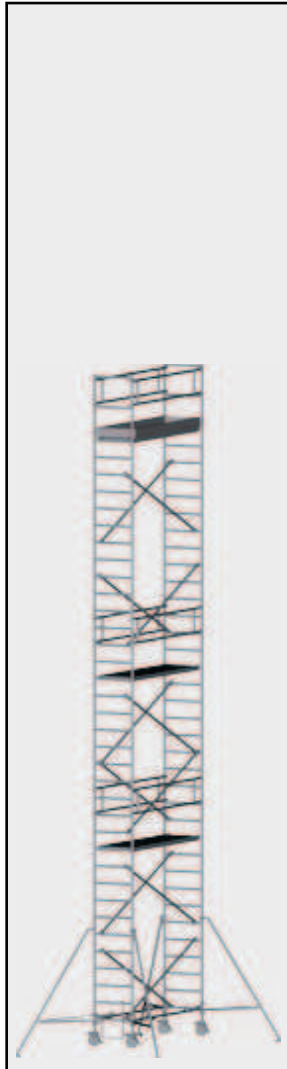


| Velikost lešení | | |
|-----------------|----------|----------|
| 1.80 m | 2.50 m | 3.00 m |
| Pracovní výška | | |
| ca. 10.40 m | | |
| Výška lešení | | |
| 9.40 m | | |
| Výška plošiny | | |
| 8.40 m | | |
| Hmotnost | | |
| 214.0 kg | 235.8 kg | 258.7 kg |
| Obj. č. | | |
| 52083 | 52183 | 52283 |

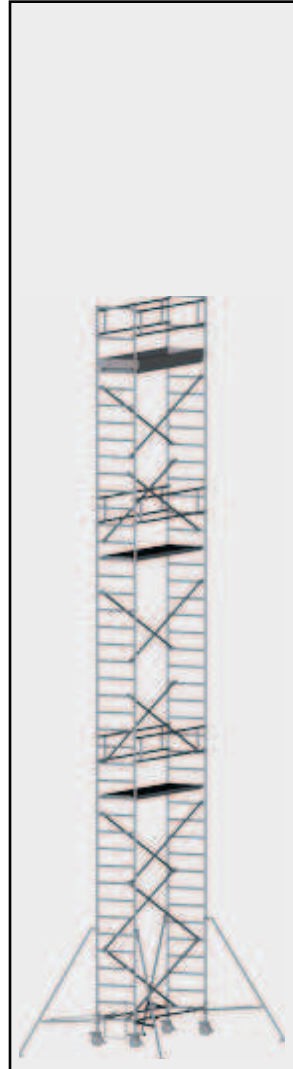


| Velikost lešení | | |
|-----------------|----------|----------|
| 1.80 m | 2.50 m | 3.00 m |
| Pracovní výška | | |
| ca. 11.50 m | | |
| Výška lešení | | |
| 10.50 m | | |
| Výška plošiny | | |
| 9.50 m | | |
| Hmotnost | | |
| 250.7 kg | 280.2 kg | 311.7 kg |
| Obj. č. | | |
| 52093 | 52193 | 52293 |


| Velikost lešení | | | Výška plošiny | | |
|-----------------|--------|--------|---------------|----------|----------|
| 1.80 m | 2.50 m | 3.00 m | 10.35 m | | |
| Pracovní výška | | | Hmotnost | | |
| ca. 12.35 m | | | 256.0 kg | 285.5 kg | 316.9 kg |
| Výška lešení | | | Obj. č. | | |
| 11.35 m | | | 52003 | 52103 | 52203 |




| Velikost lešení | | | Výška plošiny | | |
|-----------------|--------|--------|---------------|----------|----------|
| 1.80 m | 2.50 m | 3.00 m | 11.45 m | | |
| Pracovní výška | | | Hmotnost | | |
| ca. 13.45 m | | | 269.2 kg | 299.5 kg | 331.8 kg |
| Výška lešení | | | Obj. č. | | |
| 12.45 m | | | 52013 | 52113 | 52213 |



Pojízdné lešení s podpěrami, široké



| Velikost lešení | | |
|-----------------|----------|----------|
| 1.80 m | 2.50 m | 3.00 m |
| Pracovní výška | | |
| ca. 4.50 m | | |
| Výška lešení | | |
| 3.50 m | | |
| Výška plošiny | | |
| 2.50 m | | |
| Hmotnost | | |
| 152.0 kg | 167.6 kg | 182.6 kg |
| Obj. č. | | |
| 52323 | 52423 | 52523 |



| Velikost lešení | | |
|-----------------|----------|----------|
| 1.80 m | 2.50 m | 3.00 m |
| Pracovní výška | | |
| ca. 5.60 m | | |
| Výška lešení | | |
| 4.60 m | | |
| Výška plošiny | | |
| 3.60 m | | |
| Hmotnost | | |
| 169.0 kg | 185.5 kg | 201.2 kg |
| Obj. č. | | |
| 52333 | 52433 | 52533 |




| Velikost lešení | | |
|-----------------|----------|----------|
| 1.80 m | 2.50 m | 3.00 m |
| Pracovní výška | | |
| ca. 6.45 m | | |
| Výška lešení | | |
| 5.45 m | | |
| Výška plošiny | | |
| 4.45 m | | |
| Hmotnost | | |
| 212.2 kg | 229.6 kg | 246.1 kg |
| Obj. č. | | |
| 52343 | 52443 | 52543 |




| Velikost lešení | | |
|-----------------|----------|----------|
| 1.80 m | 2.50 m | 3.00 m |
| Pracovní výška | | |
| ca. 7.60 m | | |
| Výška lešení | | |
| 6.60 m | | |
| Výška plošiny | | |
| 5.60 m | | |
| Hmotnost | | |
| 260.1 kg | 289.1 kg | 317.0 kg |
| Obj. č. | | |
| 52353 | 52453 | 52553 |



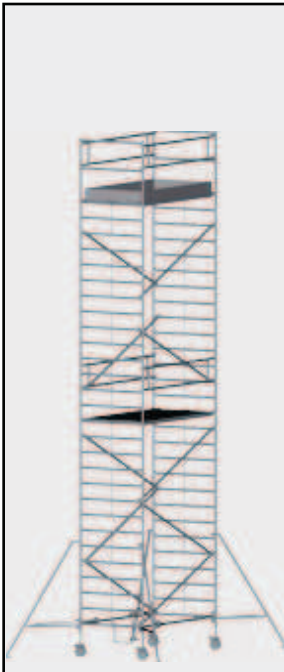
| Velikost lešení | | |
|-----------------|----------|----------|
| 1.80 m | 2.50 m | 3.00 m |
| Pracovní výška | | |
| ca. 8.40 m | | |
| Výška lešení | | |
| 7.40 m | | |
| Výška plošiny | | |
| 6.40 m | | |
| Hmotnost | | |
| 273.5 kg | 303.3 kg | 332.1 kg |
| Obj. č. | | |
| 52363 | 52463 | 52563 |




| Velikost lešení | | |
|-----------------|----------|----------|
| 1.80 m | 2.50 m | 3.00 m |
| Pracovní výška | | |
| ca. 9.55 m | | |
| Výška lešení | | |
| 8.55 m | | |
| Výška plošiny | | |
| 7.55 m | | |
| Hmotnost | | |
| 298.0 kg | 329.7 kg | 359.9 kg |
| Obj. č. | | |
| 52373 | 52473 | 52573 |




| Velikost lešení | | |
|-----------------|----------|----------|
| 1.80 m | 2.50 m | 3.00 m |
| Pracovní výška | | |
| ca. 10.40 m | | |
| Výška lešení | | |
| 9.40 m | | |
| Výška plošiny | | |
| 8.40 m | | |
| Hmotnost | | |
| 306.2 kg | 337.9 kg | 368.1 kg |
| Obj. č. | | |
| 51383 | 51483 | 51583 |




| Velikost lešení | | |
|-----------------|----------|----------|
| 1.80 m | 2.50 m | 3.00 m |
| Pracovní výška | | |
| ca. 11.50 m | | |
| Výška lešení | | |
| 10.50 m | | |
| Výška plošiny | | |
| 9.50 m | | |
| Hmotnost | | |
| 359.2 kg | 403.5 kg | 445.8 kg |
| Obj. č. | | |
| 51393 | 51493 | 51593 |



| Velikost lešení | | | Výška plošiny |
|-------------------|-----------|-----------|---|
| 1,80 m | 2,50 m | 3,00 m | 10,35 m |
| Pracovní výška | | | Hmotnost |
| ca. 12,35 m | | | 367,4 kg 411,7 kg 454,0 kg |
| Výška lešení | | Obj. č. | |
| 11,35 m | | 51303 | 51403 51503 |




| Velikost lešení | | | Výška plošiny |
|-------------------|-----------|-----------|---|
| 1,80 m | 2,50 m | 3,00 m | 11,45 m |
| Pracovní výška | | | Hmotnost |
| ca. 13,45 m | | | 384,4 kg 429,5 kg 472,7 kg |
| Výška lešení | | Obj. č. | |
| 12,45 m | | 51313 | 51413 51513 |



Sklapovací lešení, úzké i široké

| Velikost lešení | |
|-----------------|-------------|
| 0,75 x 1,80 | 1,35 x 1,80 |
| Pracovní výška | |
| ca. 3,85 m | |
| Výška lešení | |
| 2,85 m | |
| Výška plošiny | |
| 1,85 m | |
| Hmotnost | |
| 70,3 kg | 89,3 kg |
| Obj. č. | |
| 53100 | 53200 |



| Velikost lešení | |
|-----------------|-------------|
| 0,75 x 1,80 | 1,35 x 1,80 |
| Pracovní výška | |
| ca. 5,00 m | |
| Výška lešení | |
| 4,00 m | |
| Výška plošiny | |
| 3,00 m | |
| Hmotnost | |
| 99,8 kg | 123,8 kg |
| Obj. č. | |
| 53128 | 53228 |



| Velikost lešení | |
|-----------------|-------------|
| 0,75 x 1,80 | 1,35 x 1,80 |
| Pracovní výška | |
| ca. 5,80 m | |
| Výška lešení | |
| 4,80 m | |
| Výška plošiny | |
| 3,80 m | |
| Hmotnost | |
| 134,9 kg | 132,0 kg |
| Obj. č. | |
| 53138 | 53238 |



| Velikost lešení | |
|-----------------|-------------|
| 0,75 x 1,80 | 1,35 x 1,80 |
| Pracovní výška | |
| ca. 6,95 m | |
| Výška lešení | |
| 5,95 m | |
| Výška plošiny | |
| 4,95 m | |
| Hmotnost | |
| 171,6 kg | 214,9 kg |
| Obj. č. | |
| 53148 | 53248 |

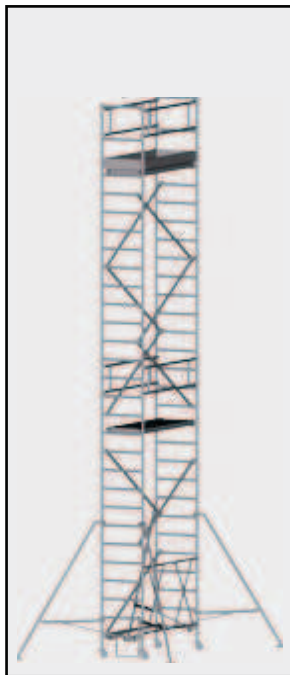




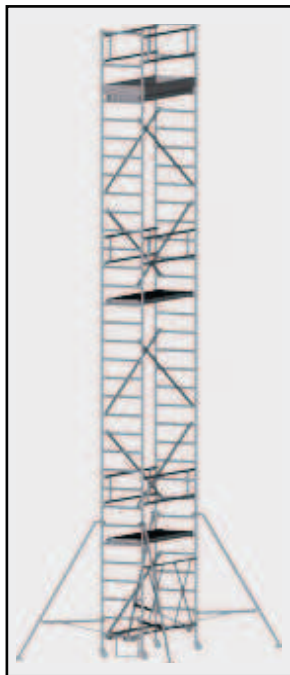
| | |
|------------------------|-------------|
| Velikost lešení | |
| 0,75 x 1,80 | 1,35 x 1,80 |
| Pracovní výška | |
| ca. 7,80 m | |
| Výška lešení | |
| 6,80 m | |
| Výška plošiny | |
| 5,80 m | |
| Hmotnost | |
| 176,9 kg | 223,1 kg |
| Obj. č. | |
| 53158 | 53258 |



| | |
|------------------------|-------------|
| Velikost lešení | |
| 0,75 x 1,80 | 1,35 x 1,80 |
| Pracovní výška | |
| ca. 8,90 m | |
| Výška lešení | |
| 7,90 m | |
| Výška plošiny | |
| 6,90 m | |
| Hmotnost | |
| 190,1 kg | 240,1 kg |
| Obj. č. | |
| 53168 | 53268 |



| | |
|------------------------|-------------|
| Velikost lešení | |
| 0,75 x 1,80 | 1,35 x 1,80 |
| Pracovní výška | |
| ca. 9,75 m | |
| Výška lešení | |
| 8,75 m | |
| Výška plošiny | |
| 7,75 m | |
| Hmotnost | |
| 210,5 kg | 263,3 kg |
| Obj. č. | |
| 53178 | 53278 |



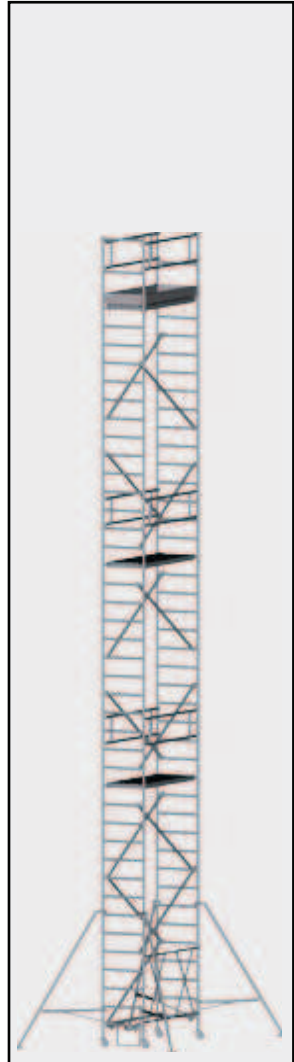
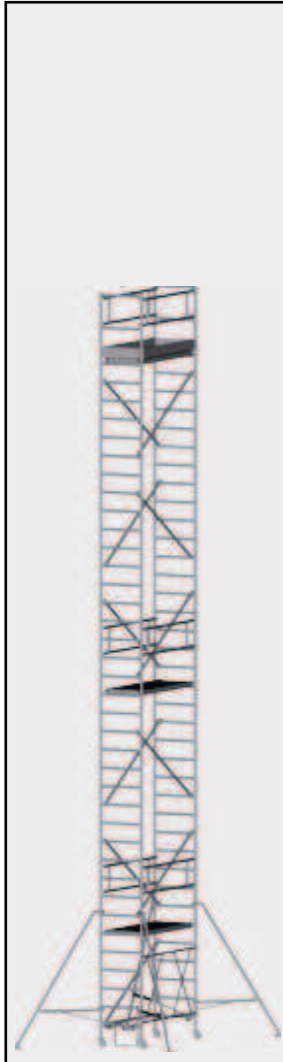

| | |
|------------------------|-------------|
| Velikost lešení | |
| 0,75 x 1,80 | 1,35 x 1,80 |
| Pracovní výška | |
| ca. 10,85 m | |
| Výška lešení | |
| 9,85 m | |
| Výška plošiny | |
| 8,85 m | |
| Hmotnost | |
| 242,0 kg | 311,1 kg |
| Obj. č. | |
| 53188 | 53288 |



| Velikost lešení | | Výška plošiny |
|-----------------|-------------|---------------|
| 0.75 x 1.80 | 1.35 x 1.80 | 9.70 m |
| Pracovní výška | Hmotnost | |
| ca. 11.70 m | 252.5 kg | 324.5 kg |
| Výška lešení | Obj. č. | |
| 10.70 m | 53198 | 53298 |

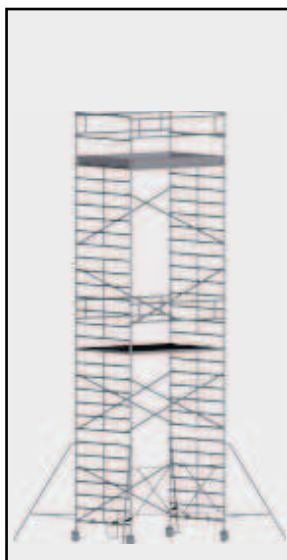
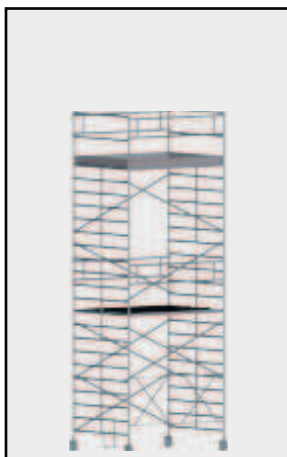
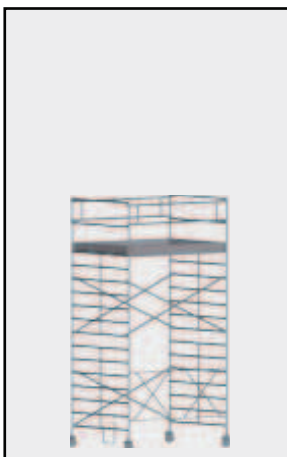

| Velikost lešení | | Výška plošiny |
|-----------------|-------------|---------------|
| 0.75 x 1.80 | 1.35 x 1.80 | 10.80 m |
| Pracovní výška | Hmotnost | |
| ca. 12.80 m | 261.0 kg | 336.3 kg |
| Výška lešení | Obj. č. | |
| 11.80 m | 53108 | 53208 |

| Velikost lešení | | Výška plošiny |
|-----------------|-------------|---------------|
| 0.75 x 1.80 | 1.35 x 1.80 | 11.65 m |
| Pracovní výška | Hmotnost | |
| ca. 13.65 m | 271.0 kg | 349.7 kg |
| Výška lešení | Obj. č. | |
| 12.65 m | 53118 | 53218 |

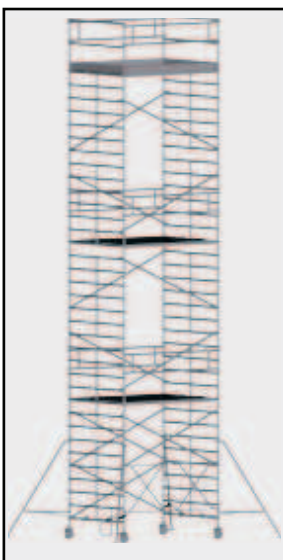


Sklapovací lešení extra široké

| Velikost lešení | Výška plošiny | Velikost lešení | Výška plošiny | Velikost lešení | Výška plošiny |
|-----------------|---------------|-----------------|---------------|-----------------|---------------|
| 1.90 x 2.50 | 2.50 m | 1.90 x 2.50 | 4.45 m | 1.90 x 2.50 | 6.40 m |
| Pracovní výška | Hmotnost | Pracovní výška | Hmotnost | Pracovní výška | Hmotnost |
| ca. 4.50 m | 162.2 kg | ca. 6.45 m | 201.5 kg | ca. 8.40 m | 306.0 kg |
| Výška lešení | Obj. č. | Výška lešení | Obj. č. | Výška lešení | Obj. č. |
| 3.50 m | 53500 | 5.45 m | 53543 | 7.40 m | 53563 |



| Velikost lešení | 1.90 x 2.50 |
|-----------------|-------------|
| Pracovní výška | ca. 10.40 m |
| Výška lešení | 9.40 m |
| Výška plošiny | 8.40 m |
| Hmotnost | 363 kg |
| Obj. č. | 53583 |



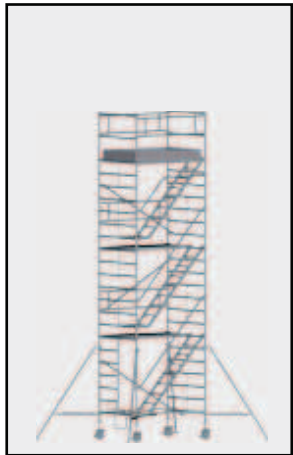
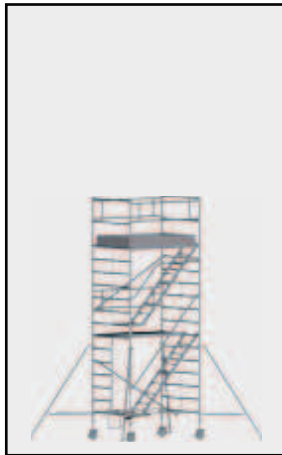
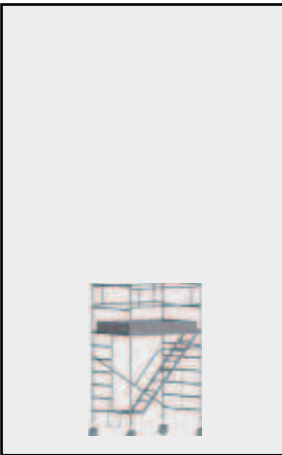
| Velikost lešení | 1.90 x 2.50 |
|-----------------|-------------|
| Pracovní výška | ca. 12.35 m |
| Výška lešení | 11.35 m |
| Výška plošiny | 10.35 m |
| Hmotnost | 467.5 kg |
| Obj. č. | 53593 |

Pojízdné lešení se šikmými výstupy

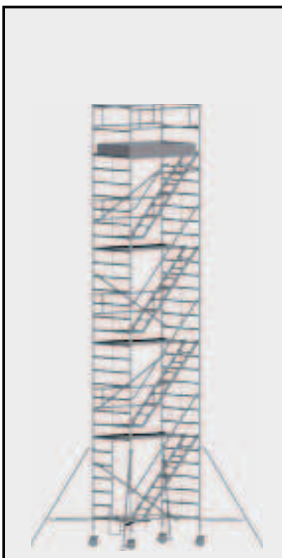
| | |
|------------------------|----------------------|
| Velikost lešení | Výška plošiny |
| 1.35 x 1.80 | 2.50 m |
| Pracovní výška | Hmotnost |
| ca. 4.50 m | 123.7 kg |
| Výška lešení | Obj. č. |
| 3.50 m | 53023 |

| | |
|------------------------|----------------------|
| Velikost lešení | Výška plošiny |
| 1.35 x 1.80 | 4.45 m |
| Pracovní výška | Hmotnost |
| ca. 6.45 m | 206.2 kg |
| Výška lešení | Obj. č. |
| 5.45 m | 53043 |

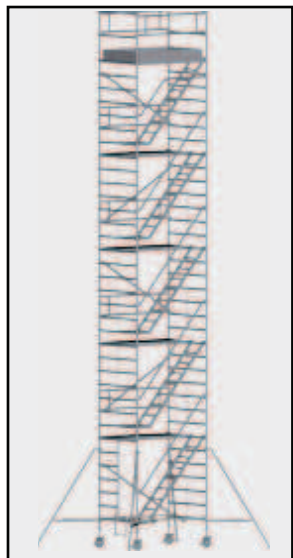
| | |
|------------------------|----------------------|
| Velikost lešení | Výška plošiny |
| 1.35 x 1.80 | 6.40 m |
| Pracovní výška | Hmotnost |
| ca. 8.40 m | 258.9 kg |
| Výška lešení | Obj. č. |
| 7.40 m | 53063 |



| |
|------------------------|
| Velikost lešení |
| 1.35 x 1.80 |
| Pracovní výška |
| ca. 10.40 m |
| Výška lešení |
| 9.40 m |
| Výška plošiny |
| 8.40 m |
| Hmotnost |
| 311.6 kg |
| Obj. č. |
| 53083 |



| |
|------------------------|
| Velikost lešení |
| 1.35 x 1.80 |
| Pracovní výška |
| ca. 12.35 m |
| Výška lešení |
| 11.35 m |
| Výška plošiny |
| 10.35 m |
| Hmotnost |
| 364.3 kg |
| Obj. č. |
| 53003 |



3. Pokyny pro demontáž lešení

Demontáž postaveného lešení probíhá v obráceném pořadí montáže. Přitom je nutné dbát na to, že je nutné předtím pro montážní personál vytvořit celoplošně nezbytné plošiny nebo položit lešeňové fošny jako místa pro stání.

V žádném případě nesmí být vymontovány části lešení (vzpěry, plošiny a pod.) předtím, než byly zcela demontovány nad nimi ležící úrovně.

4. Předpisy pro použití

1. Na pracovní plošinu se smí vystupovat pouze zevnitř.

2. Při práci se osoby nesmí opírat o postranní zábradlí.

3. Není dovoleno skákat na lešení.

4. Nesmí se vytvářet žádná vodorovná zatížení, např. při pracích na sousedních konstrukcích, které by mohly způsobit převrácení pojízdného lešení.

5. Při použití lešení v průchozích budovách, neopláštěných budovách nebo na rozích budov, je nutno obzvláště dbát na změny vanutí větrů v těchto místech, aby se zabránilo nebezpečí převrácení pojízdného lešení.

6. Je zakázáno zvětšovat výšku plošiny pomocí žebříků, beden nebo jiných přípravek.

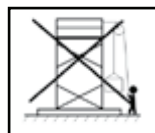
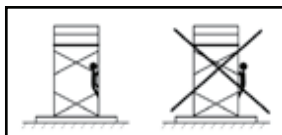
7. Nářadí a materiály smí být podávány pouze směrem nahoru. Přitom je nutné vždy dbát na hmotnost nářadí a materiálů, aby nedošlo k přetížení plošiny. Podávající osoba smí pustit náklad (nářadí, materiál) teprve tehdy, až přebírající osoba má náklad pevně v ruce.

8. Lešení s pojezdovými kolečky mohou být po smontování přesunuta na pozdější stanoviště (sklon podlahy nesmí být větší než 3 %). Je třeba zabránit každému druhu nárazu lešení. Po přejezdu na nové stanoviště musí být znovu zkontrolováno vyrovnání lešení.

9. Při přejezdění lešení se musí stále dbát na to, aby nedošlo ke kontaktu se zařízeními vedoucím elektřinu.

10. Elektrické přístroje (vrtačky a pod.) používané na lešení smí pracovat pouze s ochranným nízkým napětím (48 V), s ochranným rozpojením (oddělovací transformátor) nebo když jsou připojeny přes ochranný vypínač proti chybnému proudu s hodnotou 30 mA. Musí být respektovány předpisy BGI 594 (dříve ZH 1/228).

11. Nářadí a materiály musí být na pracovní plošině umístěny tak, aby po straně pracovní plošiny zůstal volný průchod 20 cm.



5. Předpisy týkající se stability

5.1 Všeobecně

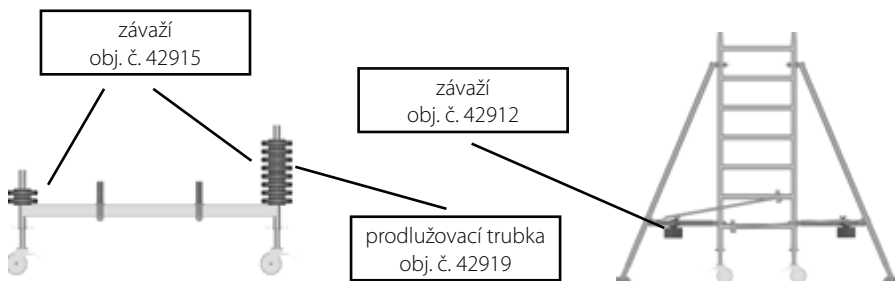
Pro zvýšení stability a bezpečnosti lešení mohou být použity pohyblivé rámy a trojúhelníkové podpěry. Tyto je třeba podle typu použití (uvnitř nebo venku) doplnit o závaží. Správné počty závaží jsou uvedeny v tabulce bod 2.8.

5.2 Zatížení závažím

Místo pro montáž zatěžovacích závaží a jejich množství závisí na způsobu montáže a výšce plošiny příslušného pojízdného lešení.

Přesné počty závaží jsou uvedeny v kusovníku v bodě 2.8 (spodní část tabulky)

Zatěžovací závaží nasuňte na upevňovací profil nad pojezdovými kolečky, viz obr. dole. U pojezdových lešení, u kterých je nutný větší počet zatěžovacích závaží, mohou být upevňovací místa na nosnících pojezdu prodloužena pomocí nástrčných trubek (příslušenství, obj. č. 42919). V případě montáže lešení bez pohyblivých rámu je nutné použít šroubovací zatěžovací závaží (obj. č. 42912). Zatěžovací závaží je nutno přišroubovat na trojúhelníkové podpěry (co nejbliže k podpěře).



5.3. Údržba a skladování

Čištění konstrukčních dílů lešení lze provádět vodou s přidáním běžných čisticích prostředků. Při znečištění barvou je možné tuto barvu odstranit terpentýnem. Čisticí prostředky nesmí vniknout do půdy, použité čisticí kapaliny musí být likvidovány v souladu s platnými předpisy na ochranu životního prostředí.

Mazání pohyblivých dílů

Všechny pohyblivé součásti (vřetena, ložiska pojezdových koleček, rychlouzávěry) mazat běžným mazacím olejem. V zimním období používejte olej s nízkou viskozitou. Přebytkový olej otřete; olej se nesmí dostat na nástupní a pochůzkové plochy – nebezpečí uklouznutí. Čisticí hadry nasáklé olejem likvidujte v souladu s platnými předpisy na ochranu životního prostředí.

Skladování

Skladování konstrukčních dílů lešení musí být prováděno tak, aby se vyloučilo nebezpečí poškození. Konstrukční díly lešení musí být skladovány tak, aby byly chráněny před vlivy počasí. Při přepravě na místo skladování nebo z místa skladování musí být konstrukční díly lešení zajištěny proti posunutí a nárazům a rovněž proti vypadnutí. Při nakládání nesmí být díly lešení házeny.

5.4 Kontroly konstrukčních dílů lešení

Při zjištění vady nebo poškození nesmí být daná část lešení dále používána.

Nasazovací rámy / pohyblivé rámy

- Zkontrolovat zda nedošlo k deformaci, zmáčknutí trubek a zda se neobjevily trhliny.

Vzpěry (diagonální / vzpěry zábradlí)

- Zkontrolovat zda nedošlo k deformaci, zmáčknutí trubek, zda se neobjevily trhliny a zkontrolovat funkci rychlouzávěrů.

Plošina

- Zkontrolovat zda nedošlo k deformaci, zmáčknutí trubek, zda se neobjevily trhliny a zkontrolovat funkci rychlouzávěrů.
- Zkontrolovat stav dřeva.
- Zkontrolovat funkci poklopu.

Dřevěné zástěny

- Zkontrolovat stav dřeva.
- Zkontrolovat případný výskyt trhlin a prasklin.

Pojezdová kolečka

- Zkontrolovat otáčení koleček a funkci brzdy a zda nedošlo k zablokování otáčení a směrového natáčení.
- U pojezdových koleček s vřetenem navíc zkontrolujte lehký chod vřetene.
- Zkontrolujte zajištění součástí proti vypadení (šroub s křídlovou hlavou, pojistné kolíky) na pojezdovém rámu příp. základním rámu.

Pružinový kroužek s kolíkem – omega kroužek

- Zkontrolovat zda nedošlo k deformaci, zmáčknutí, zda se neobjevily trhliny a na správné dosednutí.

V případě zájmu o další informace nebo pokud by se vyskytly problémy, které nejsou v tomto návodu pro montáž a použití dostatečně podrobně popsány, můžete si potřebné informace vyžádat přímo u výrobce (viz oddíl 1.2).

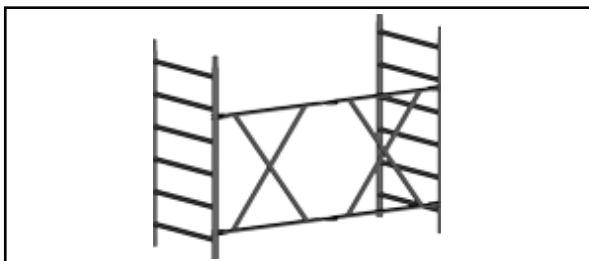
Kromě toho poukazujeme na skutečnost, že obsah tohoto návodu pro montáž a použití není součástí dříve existujícího ujednání, příslibu či právního vztahu, ani nemá tyto měnit. Veškeré závazky vyplývají z příslušné kupní smlouvy, která obsahuje rovněž úplnou a výlučně platnou úpravu záruky (viz také úsek 1.4). Tyto smluvní úpravy záruky nejsou tímto návodem pro montáž a použití ani rozšířeny, ani omezeny.

Poskytování třetím osobám a pořizování kopií tohoto podkladu, zhodnocení a sdělování jejího obsahu je přípustné pouze s výslovným souhlasem výrobce. Protiprávní jednání, jež odporují výše uvedeným skutečnostem, mohou být příčinou ke vzniku odpovědnosti za škodu.




6. Náhradní díly

| Sklapovací rám | |
|-----------------|-------|
| 0.75 m x 1.80 m | 42947 |
| 1.35 m x 1.80 m | 42948 |
| 2.50 m x 1.90 m | 42941 |




| Plošina s poklopem | |
|--------------------|-------|
| 1.80 m | 42931 |
| 2.50 m | 42910 |
| 3.00 m | 42933 |




| Plošina s podélným poklopem | |
|-----------------------------|-------|
| 1.80 m | 42970 |




| Plošina bez poklopu | |
|---------------------|-------|
| 1.80 m | 42932 |
| 2.50 m | 42930 |
| 3.00 m | 42934 |



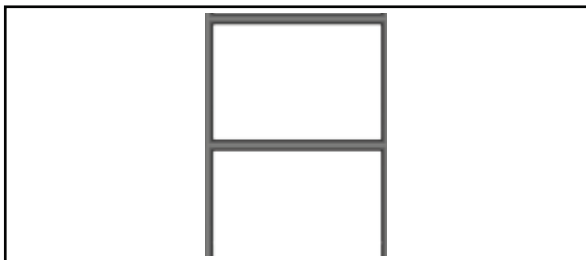
| Pojezdový rám | |
|---------------|-------|
| 1.50 m | 42141 |
| 2.00 m | 42923 |




| Zábradlí | |
|----------|-------|
| 1.80 m | 42955 |
| 2.50 m | 42956 |
| 3.00 m | 42957 |




| Rám zábradlí | |
|--------------|-------|
| 0.75 m | 42906 |
| 1.35 m | 42903 |
| 1.90 m | 42950 |




| Horizontální vzpěra | |
|---------------------|-------|
| 1.80 m | 42935 |
| 2.50 m | 42907 |
| 3.00 m | 42936 |




| Diagonální vzpěra | |
|-------------------|-------|
| 1.80 m | 42937 |
| 2.50 m | 42908 |
| 3.00 m | 42938 |




| Plošinová diagonála | |
|---------------------|-------|
| 1.80 m | 42978 |
| 2.50 m | 42979 |
| 3.00 m | 42980 |



| Základová vzpěra pro lešení s pojezdovým rámem | |
|--|-------|
| 1.80 m | 42810 |
| 2.50 m | 42885 |
| 3.00 m | 42811 |




| Základová vzpěra pro lešení s trojúhelníkovými podpěrami | |
|--|-------|
| 1.80 m | 42886 |
| 2.50 m | 42887 |
| 3.00 m | 42888 |



| Podélná zástěna | |
|-----------------|-------|
| 1.80 m | 42943 |
| 2.50 m | 42914 |
| 3.00 m | 42944 |



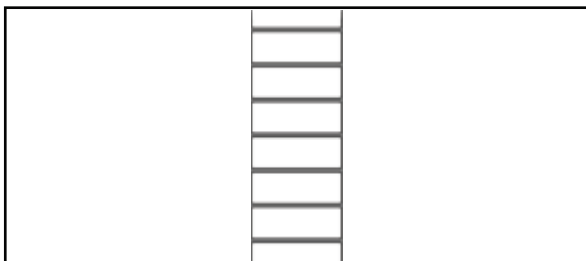
| Příčná zástěna | |
|----------------|-------|
| 1.80 m | 42913 |
| 2.50 m | 42911 |
| 3.00 m | 42949 |




| Nástupní třmen | |
|----------------|-------|
| 0.40 m | 42940 |



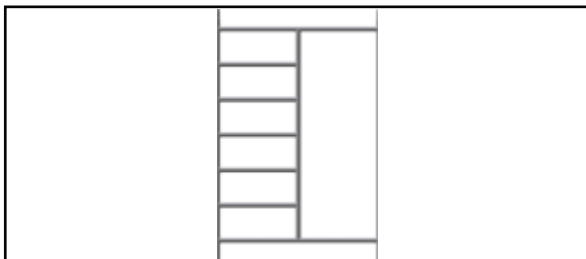
| Nasazovací rám | |
|-----------------|-------|
| 0.75 m x 1.12 m | 42905 |
| 0.75 m x 1.96 m | 42904 |



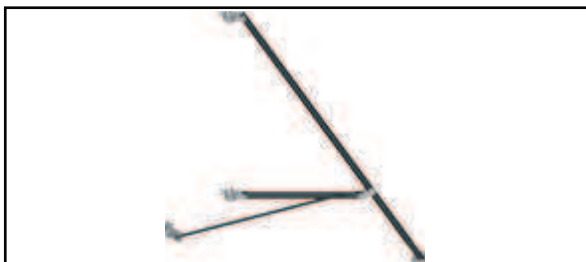
| Nasazovací rám 1,35 m | |
|-----------------------|-------|
| 1.35 m x 1.12 m | 42902 |
| 1.35 m x 1.96 m | 42901 |
| 1.90 m x 1.96 m | 42942 |



| Nasazovací rám s průchodem | |
|----------------------------|-------|
| 1.35 m x 1.96 m | 42928 |




| Trojúhelníková podpora | |
|------------------------|-------|
| 2.25 m - 2.45 m | 42926 |




| Šikmý výstup | |
|----------------|-------|
| 2.1 m - 0.43 m | 42961 |



| Zábradlí | |
|----------|-------|
| 2.65 m | 42929 |



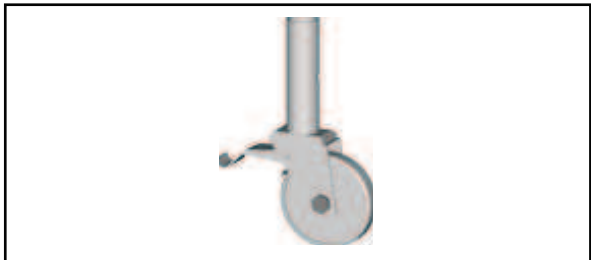
| Zábradlí šikmé | |
|----------------|-------|
| 2.65 m | 42939 |



| Kolečko říditelné s brzdou výškově nastavitelné | |
|--|-------|
| 125 mm (1 ks) | 42973 |
| 125 mm (sada 4 ks) | 42870 |
| 200 mm (1 ks) | 42917 |



| Kolečko říditelné s brzdou | |
|----------------------------|-------|
| 125 mm (1 ks) | 42959 |
| 125 mm (sada 4 ks) | 42871 |

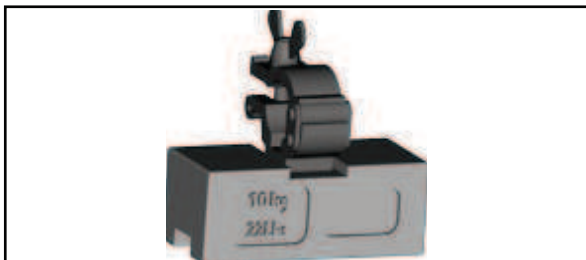


7. Příslušenství

| | |
|---|-------|
| Závaží (pro lešení s pohyblivým rámem) | |
| 10 kg | 42915 |



| | |
|------------------------------------|-------|
| Závaží (pro lešení s podpěrami) | |
| 10 kg | 42912 |



| | |
|-------------------|-------|
| Trubka pro závaží | |
| 0.50 m | 42919 |



| | |
|------------------------------|-------|
| Držák odstupu od zdi (kotva) | |
| 0.90 m | 42920 |

